

REPUBLICA DEL ECUADOR

INSTITUTO SUPERIOR TECNOLOGICO "POLICIA NACIONAL"

CARRERA DE VIGILANCIA EN SEGURIDAD PÚBLICA Y
PRIVADA

TITULO A OBTENER:

TECNOLOGO EN LA CARRERA DE VIGILANCIA Y SEGURIDAD
PÚBLICA Y PRIVADA

TEMAS

ANALISIS DE RIESGOS QUE GENERAN INSEGURIDAD EN EL
BARRIO LA BILOXI PERTENECIENTE A LA ADMINISTRACION ELOY
ALFARO

ANALISIS DE SEGURIDAD DEL BARRIO LA BILOXI
PERTENECIENTE A LA ADMINISTRACION ELOY ALFARO

Autores: MAYOR MIGUEL BRAVO ZAMBONINO
SGTO. 2DO. CRISTIAN GONZÁLEZ

Tutor: Ing. Geovanny Calle Altamirano

D.M.Q. Lunes 15 de Agosto del 2008

APROBACIÓN DEL TUTOR

En mi calidad de tutor del trabajo de investigación, presentado por los señores Mayor de Policía Miguel Bravo Zambonino y Sgto. 2do.de Policía Cristian González, alumnos del Instituto Superior Tecnológico "Policía Nacional", para optar por el **TÍTULO ACADEMICO TECNÓLOGO EN VIGILANCIA, SEGURIDAD PÚBLICA Y PRIVADA**, cuyo título es:

ANALISIS DE SEGURIDAD DEL BARRIO LA BILOXI PERTENECIENTE A LA ADMINISTRACION ELOY ALFARO SECTOR SUR DEL DISTRITO METROPOLITANO DE QUITO AÑO 2008"

considero que el mencionada trabajo, reúne los requisitos y méritos suficientes para ser sometido a la evaluación del jurado examinador que se designe.

En la ciudad de Quito, a los 15 días del mes de Agosto del 2008.

Ing. Geovanny Calle Altamirano

Profesor-Tutor

APROBACION DEL TRIBUNAL DE GRADO

REPUBLICA DEL ECUADOR

INSTITUTO SUPERIOR TECNOLOGICO "POLICÍA NACIONAL " CARREAR DE VIGILANCIA, SEGURIDAD PÚBLICA Y PRIVADA

Análisis de riesgos que generan inseguridad en el Barrio la Biloxi perteneciente a la Administración Eloy Alfaro.

Análisis de seguridad del barrio la Biloxi perteneciente a la administración Eloy Alfaro.

Autores: Mayor de Policía Miguel Bravo Zambonino

Sgto. 2do. de Policía Cristian González

El presente trabajo de investigación de **TECNÓLOGO EN VIGILANCIA, SEGURIDAD PÚBLICA Y PRIVADA**, luego de cumplir con todos los requisitos normativos, es **APROBADO**, por el jurado calificador en nombre de la Republica del Ecuador y del Instituto Superior Tecnológico "Policía Nacional".

Dado en la ciudad de Quito, a 15 de Agosto del 2008.

Para constancia Firman

Y el secretario que certifica

AUTORÍA DE TESIS

Nosotros, **Miguel Bravo Zambonino y Cristian González**, respectivamente, **declaramos con juramento** que el trabajo de titulación aquí descrito, es de nuestra propia autoría, y que no ha sido previamente presentado para ningún grado o calificación profesional y que, hemos consultado las referencias bibliográficas y net gráficas que se incluye en éste documento.

El Instituto Superior Tecnológico “Policía Nacional”, puede hacer uso de los derechos de autoría correspondientes a este trabajo de titulación, según lo establecido en la ley de propiedad intelectual, su Reglamento e Instituto normativo institucional vigente.

Quito, a 15 de agosto de 2008

Miguel Bravo Zambonino

Cristian González

DEDICATORIA

A los miembros de la Policía Nacional de visión honesta que han encontrado en el estudio mejores horizontes para su profesión policial, ante la pérdida de valores sociales y morales que mantienen postergado a nuestro país.

A nuestras familias esposa e hijos, que con su generosidad siempre supieron darnos apoyo y la energía constante e incondicional para continuar con nuestro estudio.

AGRADECIMIENTO

A Dios, a nuestras familias por su magno sentido de comprensión y colaboración.

A todas las personas que en el sector de la Biloxi aportaron desinteresadamente para el éxito de esta investigación durante los días que llevamos a efecto este trabajo de estudio.

Gracias.

INDICE GENERAL

Contenido	Páginas
Portada	I
Aprobación del tutor	II
Autoría de Tesis	III
Aprobación del Tribunal de Grado	IV
Dedicatoria	V
Agradecimiento	VI
Índice	VII
Introducción	X

CAPÍTULO I. EL PROBLEMA

Tema	1
Planteamiento del problema	1
Contextualización	2
Análisis Critico	3
Prognosis	4
Formulación del problema	6
Delimitación del objeto	7
Objetivos	8
General	8
Específicos	9
Justificación	9

CAPITULO II. MARCO TEÓRICO.

Antecedentes investigativos.	11
Fundamentación	14
Hipótesis	24
Señalamiento de variables	26

CAPITULO III. METODOLOGÍA

Modalidad de la investigación	32
Nivel o Tipo de investigación	32
Población y muestra	33
Operacionalización de variables	37
Técnicas e instrumentos	45
Recolección de información	47
Procesamiento de información	49

CAPITULO IV. ANÁLISIS E INTERPRETACIÓN DE RESULTADOS

Análisis	50
Interpretación de datos	50
Verificación de Hipótesis	65

CAPÍTULO V. CONCLUSIONES Y RECOMENDACIONES

Conclusiones	67
Recomendaciones	68

CAPÍTULO VI. PROPUESTA

Datos informativos	70
Antecedentes de la propuesta	70
Objetivos	71
Justificación	71
Fundamentación	72
Metodología Plan de acción	74
Administración	77
Previsión de la evaluación.	77

INTITUTO SUPERIOR TECNOLOGICO "POLICIA NACIONAL"

BIBLIOGRAFIA	80
ANEXO 1	01
ANEXO 2	87
ANEXO 3	113

INTRODUCCION

La corrupción, la migración, la falta de empleo, los malos gobiernos, deserción académica en las universidades entre otras han sido las causas para que en nuestro país y en general de los países de la región se registren con un alto grado de incidencia fenómenos sociales como: la delincuencia, la drogadicción, el robo, la prostitución, los asesinatos, el sicariato, el secuestro, la violación entre otros factores que han disminuido la percepción de seguridad o lo que es peor han terminado con la fe de la sociedad civil en sus gobernantes y en las instituciones que están llamadas a velar por el bienestar de la comunidad.

La Policial Nacional, una prestigiosa Institución consciente de esta realidad social en la cual nos encontramos inmersos se ha preocupado históricamente por mejorar el servicio que presta a la sociedad a través de sus miembros, aprovechando al máximo los pocos recursos con los que cuenta, capacitando permanentemente a sus elementos, ofreciendo también la oportunidad de educarse con el fin de mejorar nuestro nivel académico y así llevar a la ciudadanía en general personal que brinde la posibilidad de disminuir la percepción de inseguridad. Gracias al estudio que hemos venido recibiendo y una vez terminados los seis semestres académicos queremos realizar la presente investigación para dar así al sector que se nos ha asignado una propuesta que permita disminuir la

inseguridad, la corrupción, el delito, entre otros, estos riesgos que son parte del deterioro social.

CAPÍTULO I

EL PROBLEMA

1.1. Temas

- ANALISIS DE RIESGOS QUE GENERAN INSEGURIDAD EN EL BARRIO LA BILOXI PERTENECIENTE A LA ADMINISTRACION ELOY ALFARO

- ANALISIS DE SEGURIDAD DEL BARRIO LA BILOXI PERTENECIENTE A LA ADMINISTRACION ELOY ALFARO

1.2. Planteamiento del problema

La Biloxi es un barrio del Distrito Metropolitano de Quito, ubicado en la zona sur Administración Eloy Alfaro, el cual ha tenido un crecimiento y desarrollo comercial vertiginoso por la gran afluencia de las personas del sector, factor determinante para que se manifiesten problemas de índole social como: drogadicción, alcoholismo, prostitución, robo, homicidios, etc.

A través de nuestra investigación se ha podido obtener cifras y datos que revelan el alto porcentaje de riesgo que presenta el sector. Aspectos como el incremento de lugares de tolerancia y diversión nocturna en donde existe consumo de alcohol y droga, agresiones y escándalos que se intensifican en horas de la noche, los terrenos baldíos, poca iluminación y presencia de

antisociales, a todo esto sumado la no muy buena efectiva labor de los elementos de la UPC Biloxi han contribuido para tener una percepción de inseguridad en el barrio.

Es necesario que las autoridades del barrio conjuntamente con la UPC Biloxi trabajen mancomunadamente a fin encontrar soluciones para el mejoramiento del sector en el aspecto de seguridad.

1.2.1. Contextualización

La seguridad es un estado que todo ser humano necesita sentir para poder estar exentos de riesgos reales potenciales. En este contexto se ha desarrollado la presente investigación en el sector de la Biloxi, donde la comunidad en general tiene una percepción de inseguridad por los delitos difundidos por los distintos medios de comunicación, mas no por lo que acontece en el sector el cual se ve influenciado por centros de tolerancia nocturna en donde existe consumo de alcohol y droga.

A esto se suma que las agresiones y escándalos se intensifican en horas de la noche en los sitios de tolerancia y los salones de recepción.

La Policía Nacional está al servicio de la comunidad, y a través de la UPC Biloxi mantiene una cercana relación con las autoridades barriales, municipales y comunidad en general.

Estamos en la obligación de prevenir y corregir la inseguridad y otros factores que influyen en la misma a

través de recursos que permitan interactuar al personal de la UPC Biloxi y la comunidad.

El sector La Biloxi, presenta un estatus social media alta, media baja y baja, conformada principalmente por gente comerciante, empleado y profesionales, al igual que locales comerciales, entidades educativas, religiosas y deportivas.

De las encuestas efectuadas por las diferentes calles y pasajes a la comunidad del sector, se puede establecer que un 78% por ciento de la población confía en la UPC de su sector, mientras que un 22% no confía en su Unidad de Policía Comunitaria.

1.2.2. Análisis crítico

La investigación realizada nos ha permitido conocer algunos factores sobre todo en sitios de reuniones sociales como bares, discotecas, licorerías que pueden ser causa de asaltos, robo, escándalos y en general presentar un clima de inseguridad para la ciudadanía, a esto se suma las actividades como el expendio de sustancias estupefacientes y psicotrópicas dentro de los sitios antes mencionados.

Otra situación alarmante es que se ha detectado en muchos lugares la falta de iluminación en áreas verdes y calles desoladas, sitios en los cuales la delincuencia hace de las suyas, por el descuido o ingenuidad de la gente que transita por esos lugares.

En este barrio La Biloxi la mayor cantidad de delitos se vienen suscitando en la calle C debido a que en la casa No.0e6-232 funciona el night club "El Foco Rojo" donde se ha podido averiguar existe prostitución, expendio de drogas y escándalos de forma continua, lo que ha convertido a este sector en una zona peligrosa por donde transitan antisociales con fines ilícitos.

Así mismo tenemos la calle Carapungo con el problema que en este lugar reside gente de malos antecedentes y al existir de igual forma terrenos baldíos con poca iluminación fomenta la delincuencia y el consumo de drogas y alcohol.

Al hablar de la calle Angamarca notamos claramente que este es un lugar comercial debido a la serie de negocios que existen en el punto referenciado y es uno de los accesos primordiales a algunos barrios del sector, entonces resulta un atractivo para la delincuencia el poder realizar actos ilícitos como el robo y asalto en esta zona tan comercial.

1.2.3. Prognosis.

Por lo comercial del sector, la presencia de un night club el Foco Rojo, el bar "La noche", los robos, los asaltos, los escándalos, entre otros son aspectos que confluyen en el aumento de la inseguridad del sector y en la percepción de los habitantes de la zona a sentirse desprotegidos por parte de la policía comunitaria.

En los últimos meses en la Avenida Mariscal Sucre No.S17-134 en el bar. "La Noche" se ha producido una serie de delitos especialmente a partir de las 20h00 a las 03h00 debido al incremento de antisociales por la zona que frecuentan este centro de tolerancia. Durante estos meses se ha hecho el esfuerzo de aumentar y mejorar los vínculos con la población por parte de la policía, en miras de tener un mejor desempeño en la prevención del delito con la participación de la comunidad, es por este caso que se han dado talleres de seguridad ciudadana para impartir conocimientos en relación a impedir delitos como robo a domicilios, asalto robo a transeúntes y estudiantes y a prevenir los delitos en general.

1.2.4. Formulación del problema.

En el barrio la Biloxi existe un alto índice de inseguridad debido a que convergen varios aspectos como los siguientes:

Afluencia de antisociales, terrenos baldíos, afluencia de gente en zonas comerciales, night club "Foco Rojo", poca iluminación, lugares con poca insalubridad y un bar en donde se consume alcohol, existe prostitución, consumo de drogas y homicidios

Aspectos que influyen en la inseguridad que presenta el sector como: mucha afluencia de antisociales e indigentes, terrenos baldíos, poca iluminación, zona comercial y bancaria con bastante afluencia de gente, delitos de asalto, robo tanto a transeúntes como a locales comerciales, prostitución, alcoholismo, drogadicción, escándalos en la vía pública, botadero de basura con presencia de perros callejeros, bares, áreas recreacionales y casas abandonadas, han permitido al sector aumentar los índices de inseguridad.

Algunos cuestionamientos que dan origen a esta investigación son:

¿Cómo puede la UPC Biloxi ayudar a mejorar la inseguridad del sector al cual pertenece?

¿Cuál es la situación de inseguridad referida al sector Biloxi?

¿Es necesario políticas Estatales, Municipales para mejorar la seguridad del sector de la Biloxi?

1.2.5. Delimitación del objeto.

La presente investigación se ha realizado en el sector zona Eloy Alfaro, barrio la Biloxi cuyos límites son los siguientes: al norte la calle carapungo, al sur la calle angamarca, al este la Av. Mariscal Sucre y al oeste la calle A y calle E.

Topografía:

El sector de la Biloxi se caracteriza por presentar una topografía con un terreno accidentado con una leve inclinación de 15 grados sobre la Calle C y Calle E.

Vialidad:

La vialidad en el Barrio La Biloxi, se caracteriza por mantener un direccionamiento norte sur este oeste, mientras que la calzada en toda la zona se encuentra con asfalto.

extensión en km.	: 5 km. Cuadrados
avenidas	: 1
calles	: 9

Servicios Básicos:

El Barrio La Biloxi cuenta con todos los servicios básicos como son: La Empresa Municipal de Alcantarillado y Agua Potable, la Empresa Eléctrica Quito y Andinatel que brinda el servicio de comunicación a través de vía telefónica.

Población:

1500 Habitantes aprox. La población que reside en este sector corresponde a personas de nivel socioeconómico bajo, medio bajo, medio alto.



GEOREFERENCIACION DEL SECTOR DE LA BILOXI

1.3. Objetivos.

1.3.1. Objetivo General.

Facilitar herramientas técnico-policiales y sociológicas para ampliar la comprensión de la acción policial como producto de la interacción social con el fin de lograr la integración de la comunidad con el talento humano policial que permita tener un eficiente servicio, para fortalecer las relaciones entre la

Institución Policial y la sociedad, en base a la realización del Diagnostico de seguridad de la Zona Eloy Alfaro, Zona Dos: barrio La Biloxi, del Distrito Metropolitano de Quito.

1.3.2. Objetivos Específicos.

1. Coordinar y capacitar a los policías comunitarios para que puedan prestar un mejor contingente a la comunidad.
2. Realizar los contactos correspondientes con las autoridades del barrio
3. Realizar los diferentes cuadros estadísticos en donde se encuentre especificado los diferentes tipos de delitos.
4. Elaborar y aplicar encuestas para determinar los resultados de las cifras negras.
5. Lista de chequeos en espacios urbanos seguros
6. Georeferenciar perfiles fijos y dinámicos
7. Georeferenciar los delitos
8. Realizar el estudio de la inseguridad del barrio, con el fin de conocer los problemas que inciden sobre el sector.

1.3.3. Justificación

La delincuencia en nuestro país crece con un ritmo acelerado, frente a este aspecto nos hemos visto en la obligación y necesidad de buscar mecanismos para disminuir este problema social,

para el cual aplicaremos técnicas e instrumentos, recopilando información sobre hechos que afectan la seguridad en el barrio La Biloxi.

Con el fin de obtener datos actualizados hemos elaborado un diagnóstico que nos permita conocer la realidad del sector, utilizando instrumentos y técnicas de investigación necesarios a fin de sustentar y obtener resultados significativos que permiten elaborar un informe con soluciones que contribuya al desarrollo del sector.

Con este contexto el presente trabajo se justifica por el hecho de que nuestra investigación está encaminada a buscar alternativas de solución a este creciente mal que nos aqueja en la comunidad del sector tratando de esta forma de lograr mejores días para el convivir social dentro de la comunidad, apegados de forma estricta en un marco legal, y conforme a la nuevas reformas legales y constitucionales.

CAPITULO II

MARCO TEÓRICO

2.1. Antecedentes investigativos

En nuestro país como en el resto de la región Latinoamericana, están atravesando un fenómeno delictivo bastante agresivo cuyas consecuencias son una desintegración social cada vez más arraigada en los diferentes estratos de los sectores de una comunidad que busca un mejor futuro, a esto se suman problemas sociales como la pobreza, la desigualdad social, el desempleo, la pérdida de valores morales y éticos, el consumo de drogas, provocando el aumento de los índices de delincuencia, homicidios, suicidios, etc.

Otro factor que influye directamente es los defectos de la administración de justicia que provocan el hacinamiento de centros de rehabilitación, los cuales se encuentran sobre poblados y no cumplen con finalidad para los que fueron creados: la rehabilitación social.

Nuestra institución parte del Estado, se debe a la sociedad ya que "no hay desarrollo sin seguridad ni democracia sin ley ni sociedad sin Policía".

Nuestra filosofía "Servir y Proteger", es la piedra angular de nuestro campo de acción ya que el "Orden Público y la Seguridad Nacional" es el objetivo indispensable dentro de las premisas básicas para la conducción institucional, cuya misión fundamental es el

mantenimiento del orden y la seguridad de las personas y sus bienes, es decir la defensa de la seguridad interna de nuestro país, consagrados en el cumplimiento de la Constitución y las Leyes.

El proyecto de Policía Comunitaria que entra en vigencia en el año 2002, engloba a toda la policía y a sus miembros activos, pretende trabajar en conjunto entre comunidad y Unidades de Policía Comunitaria con el fin de disminuir la percepción de seguridad dentro de la comunidad.

La delincuencia en nuestro país, combatida fuertemente a través de políticas de estado está avanzando a pasos agigantados, frente a este aspecto nos hemos visto en la obligación y necesidad de disminuir este problema social para el cual aplicaremos técnicas e instrumentos, recopilando información sobre hechos que afecta la seguridad en el barrio La Biloxi.

Para el cual elaboraremos un diagnóstico que se utilizará y se empleará todos los instrumentos y técnicas de investigación necesarios a fin de sustentar y obtener resultados significativos que permitan elaborar un informe con soluciones que contribuya al desarrollo del sector como institucional.

La comunidad en general tiene una percepción de inseguridad por los delitos propagados por los distintos medios de comunicación .cabe indicar que las agresiones y escándalos se intensifican en horas de la noche en los sitios de tolerancia y los salones de

recepción. El sector La Biloxi, presenta un estatus social media alta, media baja y baja, conformada principalmente por gente comerciante, empleados y profesionales, al igual que locales comerciales, entidades educativas, religiosas y deportivas.

De las encuestas efectuadas por las diferentes calles y pasajes a la comunidad del sector, se puede establecer que un 78% por ciento de la población confía en la UPC de su sector, mientras que un 22% no confía en su Unidad de Policía Comunitaria

En la misma encuesta mostró que el sentimiento de inseguridad había aumentado en las zonas, al preguntarles si habían sido víctima del delito el 41% de las personas encuestadas indicaron que habían sido víctimas de algún tipo de delito, mientras que el 59% que NO; de igual forma al ser consultadas, sobre cuál es el nivel de inseguridad de su sector, el 73% informó que es alto y un 17% el nivel de inseguridad en la zonas es bajo, cuyas causas se la acreditan a 32% de robos a locales comerciales, 26% de robos a domicilio, el 20% asaltos con arma blanca 11% asalto con arma de fuego y el 9% violencia intrafamiliar. Al averiguar los lugares de mayor influencia delincuencia manifestaron que las licorerías tiene el 30%, 28% club nocturnos, 16% bares, Karaoke tiene el 15%, discotecas el 8% y juegos electrónicos el 3%. Al preguntar los aspectos negativos del personal policial de la UPC al momento de denunciar un delito o acudir a un auxilio manifestaron que lo que más les molesta es que no acudan a los auxilios un 80%, 12% abuso de autoridad, 3% falta de capacitación. De igual forma al preguntarles sobre el

incremento de la delincuencia en esta zona manifestaron que ha incrementado en un 45%. Así mismo al momento de invitarles a capacitarse en temas de seguridad el 99% desea participar en seminarios impartidos por la Institución a fin de evitar ser víctimas de los antisociales.

En este barrio La Biloxi la mayor cantidad de delitos se vienen suscitando en la calle C debido a que en la casa No.0e6-232 funciona el night club "El Foco Rojo" donde se ha podido averiguar existe prostitución, expendio de drogas y escándalos continuamente, lo que ha convertido a este sector en una zona peligrosa por donde transitan antisociales con fines ilícitos.

Así mismo tenemos la calle Carapungo con el problema que en este lugar reside gente de malos antecedentes y al existir de igual forma terrenos baldíos con poca iluminación fomenta la delincuencia y el consumo de drogas y alcohol.

Al hablar de la calle Angamarca notamos claramente que este es un lugar comercial debido a la serie de negocios que existen en el punto y es uno de los accesos primordiales a algunos barrios del sector.

2.2. Fundamentación.

La inseguridad es uno de los ejes del debate político latinoamericano. Su incremento se vincula a la pérdida de espacios públicos, un comportamiento social más individualista y una creciente sensación de angustia y temor. En este contexto, la ciudad ha ido perdiendo su capacidad socializadora, para convertirse en un campo de batalla.

Aunque la función de control de la seguridad está a cargo de los gobiernos nacionales o estatales, en cuya órbita se encuentran las fuerzas policiales, las gestiones locales son, sin duda, las más adecuadas para trabajar en la prevención del delito. Para ello deben dejar de lado los planteos simplificadores y desarrollar políticas de largo plazo que impliquen el compromiso de la comunidad.

La presente investigación se fundamenta en varios aspectos que generan la percepción de inseguridad y que anteriormente se las ha mencionado con el fin de buscar alternativas y propuestas de solución a esta problemática latente y que puede llegar a crecer en forma incontrolable dentro de la sociedad si no se establecen normas, mecanismos y estrategias efectivas que detengan el constante crecimiento de este fenómeno social, en el Distrito Metropolitano de Quito y en particular en el sector de la Biloxi.

Para esto es necesario tener en cuenta algunas definiciones y conceptualizaciones que fundamente el presente trabajo de investigación.

La seguridad ciudadana está estrechamente ligada con la seguridad social que manifiesta lo siguiente: "Es el conjunto de medidas tendientes a garantizar a los habitantes del país la cobertura necesaria sobre riesgos sociales que puedan surgir, asegurando el bienestar indispensable para una existencia digna"¹

¹ Tomado del Diccionario Policial 1998, pag 163.

La seguridad ciudadana un derecho de las personas, en la actualidad se ve hoy amenazada por la existencia de conflictos sociales que generan conductas violentas y que han surgido por varias causas, entre ellas el deterioro moral, la falta de trabajo, el irrespeto a las leyes, deficiencia en la administración de la justicia, etc.

De aquí podemos definir el concepto de amenaza que nos dice lo siguiente: "Apremio moral que infunde temor de un mal inminente. Hechos positivos que infunden el temor de un inminente mal, puede ser dirigido contra la persona o contra las cosas. Medios de apremio moral que infunden el temor de un daño inminente"²

La sociedad en general necesita convivir bajo normativas y leyes que establecen un orden cuya finalidad es el poder tener dentro de los habitantes de una comunidad un estilo de vida que refleje el respeto, la armonía y el buen vivir, dándose la posibilidad de que se puedan expresar las más grandes virtudes del ser humano dentro de una sociedad.

Orden: "Colocación de las cosas en el lugar que les corresponde. Disposición superior"³ .

La región de América Latina y el Caribe pertenece al mundo en vías de desarrollo, aunque tiene un nivel económico y social bastante mejor que el de África y de gran parte de Asia y su ingreso per cápita está cerca del promedio mundial. Los fracasos de nuestra

² Tomado del Diccionario Policial 1998, pag 10.

³ Tomado del Diccionario Policial 1998, pag 133

civilización, sin embargo, forman también parte de su realidad, creando una sensación de injusticia que se hace hoy más patente, cuando la región está creciendo y su democracia progresa, pero sus carencias siguen afectando a muchos millones de sus habitantes.

Hace más de una década, el entonces Presidente del Brasil, Fernando Henrique Cardoso, señaló refiriéndose a su país: "Brasil no es un país pobre, sino un país injusto". La frase ha sido repetida muchas veces, porque no sólo refleja de manera sintética la realidad brasileña, sino la de toda nuestra región, haciendo que el examen de esa realidad sea interesante cuando se habla de caridad y justicia entre los pueblos y entre las naciones.

América Latina no es, de manera alguna, el continente más pobre de la Tierra. En realidad, su ingreso promedio se parece al ingreso promedio de la población mundial y posee recursos naturales y humanos para dar una mejor existencia a todos sus hijos. Sin embargo alrededor de 100 millones de latinoamericanos durmieron la pasada noche sin haberse alimentado suficientemente durante el día. Es verdad que si se miran estadísticas mundiales, América Latina y el Caribe no aparecen en los peores lugares en el triste listado de la pobreza; que hay países de nuestro continente que obtienen mejores calificaciones que muchos países africanos en los índices de desarrollo humano, que nuestra mortalidad infantil no es tan infamante y que nuestra desnutrición no es tan deshonrosa. Sin embargo probablemente ello ocurra solamente porque nuestros países son naturalmente mucho más ricos. De ahí que,

tan acuciante como la pobreza misma en nuestro continente, sea el hecho que no exista ni una sola razón que pueda explicar porqué hay cien millones de indigentes y doscientos millones de pobres mal viviendo en un continente rico.

CEPAL reporta que aproximadamente un 40% de la población de América Latina más de 200 millones de personas son pobres, la mayoría de los cuales pertenecen a familias monoparentales encabezadas por una mujer. De entre ellos casi la mitad son extremadamente pobres o indigentes; esto es, no alcanzan a satisfacer sus necesidades básicas con los ingresos que logran obtener, menos de un dólar al día. En Haití, el país más pobre de nuestra región, el 55% de la población sobrevive con menos de un dólar diario de ingreso.

Es mucha pobreza e inaceptable en una región que es rica en recursos. La misma CEPAL ha estimado que para alcanzar en 2015 las Metas del Milenio en materia de pobreza, la región debería incrementar su producto por habitante, en promedio, a una tasa de 2.9% anual. Ello significa que la gran mayoría de nuestros países cumplirá con la meta. Sin embargo, esta estimación promedio impide ver importantes diferencias. Así, la propia CEPAL estimaba en 2004 que los países con mayores niveles actuales de extrema pobreza, superiores al 30% Haití, Bolivia, Nicaragua, Honduras, Guatemala, Guyana debían aumentar su producto por habitante a una tasa de 4.4% promedio anual durante los siguientes 11 años para alcanzar esa meta. Es decir, la brecha de pobreza entre nuestros países se va ampliando, dejando

atrás un conjunto de países que no conseguirán los niveles requeridos en su disminución.

A la desigualdad entre los países se une la desigualdad entre las personas. El 20% más pobre del continente lleva a sus hogares entre un 2.2% del ingreso nacional en Bolivia y un 8.8% en Uruguay, en circunstancias que el 20% más rico se apropia de porcentajes que van desde el 42,8% en Uruguay al 64% en Brasil.

La encuesta Latinobarómetro 2006 revela que el 61% de las personas que en la región tienen sólo educación básica o menos, tienen padres con el mismo grado de educación y que sólo el 9% de personas cuyos padres tenían ese nivel de educación, habían accedido a la educación superior. Quien nace en un hogar pobre o de padres con escasa educación tiende a permanecer igual.

Y se trata de una situación no sólo injusta, sino que también progresivamente insostenible. La frustración causada por el contraste entre la pobreza, la desigualdad y la exclusión, de una parte, y el crecimiento económico realmente experimentado así como el mejoramiento de la calidad de vida prometido por las elecciones democráticas pero no materializado, de otra, sientan las bases para una futura situación de conflictos y turbulencias en la región. La democracia debe ser capaz de entregarle mucho más a la gente, no sólo porque la pobreza actual en nuestra región es moralmente inadmisibles, sino porque además, de persistir, se convertirá en una amenaza seria a nuestras posibilidades de desarrollo futuro debido a los déficit de educación, ahorro y capacidad de

emprendimiento que, entre otros lastres, trae consigo.

Para enfrentar con éxito el desafío de la pobreza en América Latina, se requiere tener presente que ésta está determinada por múltiples factores, como la desigualdad y la discriminación, muchos de ellos económica, social o culturalmente estructurales. Ya no se puede creer, como ocurría décadas atrás en algunos de nuestros países, que la pobreza era un problema que se iba a resolver de manera natural en la medida en que nuestras economías crecieran. Es verdad que la solución de la pobreza está ligada al crecimiento económico (el año pasado América Latina creció fuertemente y la pobreza disminuyó en doce millones de personas), pero es igualmente cierto que también y primordialmente deberán comprenderse y atacarse los factores estructurales que generan los problemas de pobreza si se quiere que esa solución sea estable.

Finalmente, es importante recordar que la pobreza está ligada a otros procesos que repercuten en el tejido social de América Latina y el Caribe. El aumento desmesurado de la migración de poblaciones de los países con más problemas de pobreza y empleo hacia otros países de la región, hacia Estados Unidos y hacia Europa ha generado cambios en la economía y la sociedad de los países de origen y de destino. Los principales flujos se producen hacia Estados Unidos, país que recibe hoy algo más de un 20% del total de las migraciones en el mundo.

América Latina no ha sufrido grandes conflictos militares durante el siglo XX, al menos no de la envergadura de los ocurridos en los demás continentes. Hace pocos meses celebramos el 40 Aniversario de nuestro Tratado de Proscripción de las Armas Nucleares (Tratado de Tlatelolco) que todos nuestros países han observado. Con el término de las confrontaciones internas que fueron provocadas o inspiradas por la Guerra Fría es posible decir que en general, con la sola lamentable excepción de Colombia (donde sin embargo la violencia ha tenido una reducción en los últimos dos años), América Latina es hoy un continente de paz.

Pero nuestras tasas de criminalidad están entre las mayores del mundo. El nuestro es un continente que enfrenta problemas serios de delincuencia, organizada y no organizada, con los cuales no se puede seguir conviviendo. Ciertamente es que ha disminuido la violencia política que, hace no muchos años atrás, flagelaba a nuestra población; que tenemos mucho menos violencia política que en otras regiones del mundo, dentro de los Estados y entre los Estados. Pero también es cierto que esa violencia ha sido sustituida por el delito: por las pandillas, el narcotráfico, el crecimiento del crimen urbano, el lavado de dinero y otras muchas formas que éste adopta hoy en día. Varios países de América Latina y el Caribe están en la lista de aquellos que tienen el mayor promedio de homicidios en el mundo, con tasas que pueden llegar hasta 30 homicidios por cada cien mil habitantes. Con un 8% de la población mundial, la

región registra el 75% de los secuestros que se producen globalmente. En ciertas ciudades de América Central y América del Sur grupos de delincuentes controlan ya no solamente la delincuencia sino el conjunto de la vida de algunos barrios

La mayor parte de la violencia y de los delitos en nuestra región está vinculada al tráfico de drogas y al crimen organizado, cuyo crecimiento ha sido impulsado por una combinación de alta densidad de población en áreas urbanas, pobreza persistente y desigualdad del ingreso. La explosión de violencia ocurrida en Sao Paulo en mayo del 2006 fue la primera expresión masiva de los adversos efectos de la combinación de pobreza, drogas y violencia. En esa ciudad, una de las pandillas más grandes del mundo organizó un ataque de cinco días a la infraestructura urbana, con el resultado de 272 personas muertas, 91 de las cuales eran oficiales de policía. En algunos países de Centroamérica las bandas organizadas de jóvenes son superiores en número a la policía y tanto esta región como el Caribe se han convertido en terreno de tránsito de la droga y refugio de organizaciones criminales.

Se trata de una lacra social que no sólo degrada y daña física y moralmente a las personas sino que acarrea consigo un alto costo económico. El Banco Interamericano de Desarrollo estima que el costo de la delincuencia, incluyendo el valor de propiedad robada, se eleva aproximadamente a 16.8 billones de dólares, equivalente al 15% del PIB de América Latina. Esta estimación incluye el impacto de la delincuencia no sólo en la seguridad de las personas y propiedades sino

también en la productividad, las inversiones, el empleo y el consumo.

Es así que con el propósito de que el Plan Nacional de Seguridad Ciudadana y Modernización de la Policía Nacional sea llevado de manera más eficiente y dinámica, el Gobierno Nacional creó la Unidad de Ejecución Especializada que implementará nuevos conceptos de seguridad y tecnificación de la Institución uniformada, para garantizar el derecho de la población a vivir en un entorno de convivencia social y orden público, se prevé además que la Directora Ejecutiva de la Unidad Ejecutora Especializada instituya mecanismos que permitan una relación fluida entre la Policía, y la comunidad, mediante la creación de Centros Unificados de Atención Ciudadana, adquisición de medios para las Unidades Móviles de la Policía Comunitaria, remodelación y reequipamiento de más de 800 Unidades de Policía Comunitaria y la construcción e implementación de 705 nuevas Unidades de Policía Comunitaria, así como, la modernización y actualización del sistema informático y tecnología para contar con una respuesta inmediata ante cualquier forma de amenaza o emergencia.⁴

<http://www.mingobierno.gov.ec/boletines/boletin05.html>

2.3. Hipótesis.

Existe una latente necesidad dentro de la comunidad de La Biloxi por reducir el índice de inseguridad que actualmente existe en el sector,

En la investigación desarrollada se ha evidenciado varios factores que influyen para que el riesgo de los habitantes del sector se vea acrecentado sobre todo en los siguientes aspectos, como mucha afluencia de antisociales e indigentes, zona comercial y bancaria, terrenos baldíos con poca iluminación, bares con consumo de alcohol y droga, casas abandonadas.

Todos estos aspectos sociales son causas de la inseguridad que les aqueja a los habitantes del sector de la Biloxi.

Entre los meses de enero a abril del presente año se tienen las siguientes cifras: Robos a domicilio está en el 13,04%, robos a vehículos 8,7%, robos a locales comerciales 26,09%, y esto se debe a la falta de organización del trabajo policial, estos no realizan sistemas de patrullaje acorde con las necesidades del sector, como son en horas de apertura y cierre de locales comerciales, entidades bancarias

La falta de colaboración por parte de la ciudadanía con el personal policial de la Unidad de Policía Comunitaria, en cuanto se refiere a aportar con información a cerca de personas sospechosas, vehículos sospechosos o cuando se comete un delito, hace que no se tenga pleno conocimiento que clase de delito, hora, lugar que se cometen los mismos.

La ejecución de las actividades de trabajo por parte de los propietarios de mecánicas y auto lujos en la vía pública, además de dañar el ornato, atenta gravemente contra la seguridad de los trabajadores.

Los escándalos públicos por parte de personas ebrias que llegan al 30,43% en los meses de enero a abril del 2008, pueden ser disminuidos, al existir un control eficiente por parte del ente encargado de regular la venta de licores en tiendas y locales no autorizados, como también con una clara delimitación por parte del Municipio al momento de entregar los permisos de funcionamiento de tiendas y demás locales comerciales.

La venta de sustancias estupefacientes y psicotrópicas es complementada con la ineficiente iluminación que se puede apreciar en ciertos lugares por la noche.

2.4. Señalamiento de variables.

Las variables encontradas son las siguientes:

Variable Independiente: Procesos de socialización mas violentos y continuos reflejados en las conducta de los habitantes del sector


Variable Dependiente: Nivel de inseguridad que se presenta en el sector

Variabes Intervinientes: Riesgos sociales y físicos encontrados en el sector. Mostraremos diferentes variables intervinientes que se han detectado en el barrio La Biloxi

Dentro de los diferentes aspectos que se han detectado se pueden señalar como variables intervinientes los siguientes lugares de riesgo encontrados en el estudio realizado en el sector

LUGARES DE RIESGO

En el análisis realizado se han encontrado los siguientes sitios de riesgo:



CALLE CARAPUNGO SECTOR LA RAYA
Mucha afluencia de antisociales e indigentes.



CALLE CARAPUNGO Y CALLE 6A
Terrenos baldíos, poca iluminación y presencia de antisociales



CALLE ANGAMARCA ENTRE MARISCAL SUCRE Y CALLE E
Zona Comercial con bastante afluencia de gente y los delitos de asalto y robo tanto a transeúntes como a locales comerciales



CALLE C ENTRE AV. MARISCAL SUCRE Y CALLE A
En este lugar existen terrenos baldíos con poca iluminación, botadero de basura y presencia de perros callejeros comerciales



CALLE C DESDE LA MARISCAL SUCRE HASTA LA CALLE A

Ubicación del Night Club "Foco Rojo". Asaltos y robos a transeúntes, prostitución, alcoholismo, drogadicción y escándalos en la vía pública



AV. MARISCAL SUCRE Y PASAJE S 16
Zona Comercial y bancaria gran afluencia de personas, se suscitan asaltos y robos a transeúntes como a locales comerciales



AV. MARISCAL SUCRE Oe 6-232
BAR "LA NOCHE"
Bar en el cual consumen bebidas alcohólicas, existe prostitución, consumo de drogas, escándalos e inclusive homicidios

TERRENOS BALDIOS Y CASAS ABANDONADAS



CALLE W Y PASAJE Z SECTOR LA CUCHARA

En este lugar encontramos terrenos baldíos y bosques espesos con poca iluminación así mismo en este existe basura por lo que frecuentemente se ve perros callejeros y otro tipo de animales lo que facilita la delincuencia quienes aprovechan las condiciones del lugar



PASAJE B Y PASAJE 7

Terrenos baldíos



PASAJE B Y PASAJE 7

Terrenos baldíos



Pasaje L y Pasaje 7

Casa abandonada, sirve de refugio para los delincuentes



Pasaje Angamarca y calle B



Final de la calle D (cuchara)



Pasaje 13 y calle C



Calle D y Calle 6A

ÁREAS VERDES



Calle W y Calle 6 A. Área recreacional deportiva e infantil



Calle A y 6 A. Área recreacional deportiva del sector Biloxi

La georeferenciación de las zonas de riesgo se adjunta en el **Anexo 1**.

CAPITULO III

METODOLOGÍA

3.1. Modalidad de la investigación.

La modalidad de esta investigación ha sido desarrollada de la siguiente manera: Una vez designada la zona se procedió a realizar el diseño de un instrumento técnico para levantamiento de información conocido como encuesta, además de esto se realizaron entrevistas, para la obtención del presente Diagnostico de Seguridad los cuales permiten saber los problemas delictivos del barrio Biloxi.

3.2. Nivel o tipo de investigación.

La presente investigación cuyo tema es: "DIAGNOSTICO DE SEGURIDAD DEL BARRIO BILOXI" es una investigación de campo o exploratoria de carácter descriptiva apoyada en una investigación documental.

Una vez analizado el tema, se determina que el principal problema en el barrio es la inseguridad que afecta a todo el Distrito Metropolitano de Quito, por falta de políticas gubernamentales sobre este tema.

Con este diagnostico buscamos establecer mecanismos y procedimientos, que permitan tanto a policía, moradores y autoridades del sector coordinar acciones tendientes a bajar los índices de inseguridad del barrio Biloxi.

3.3. Población y muestra.

En el Diagnóstico de Seguridad del barrio Biloxi se realizó el levantamiento de encuestas a una población de 1500 habitantes. Para obtener la muestra se tomó en cuenta algunos aspectos que en este tema la técnica así lo recomienda y que a continuación lo comentamos a fin de poder sustentar lo realizado al respecto.

Para obtener una muestra que sea representativa que nos permita resultados que se ajusten a las características de toda la población y para que su tamaño sea estadísticamente proporcionado a la magnitud del universo y que el error de la muestra se mantenga dentro de los límites adoptados como permitidos, se procedió a definir la población con la que habrá de trabajarse; es decir, se identificó las unidades que la componen para poder saber cuáles conformarán la muestra. Para ello dividimos en dos categorías a saber: residentes y comerciantes.

Al referirnos al término residentes estamos hablando de aquellas personas que fueron encuestadas en sus domicilios mientras que el término comerciantes se refiere a aquellas personas que fueron encuestadas en sus negocios, estas dos clases de encuestas responde a que en su mayoría este barrio es residencial con muchos locales comerciales de diversa clase, es por ello que como investigadores vimos conveniente hacer esta discriminación por que abarca la mayoría de actividades dentro del barrio Biloxi.

Dentro del tipo de muestra utilizada la que hemos adoptado es el de la **muestra probabilística** que se caracterizan por que todo elemento que conforma la

población tiene la posibilidad de integrar la muestra. Dicha probabilidad puede ser calculada matemáticamente con precisión y además el muestreo probabilístico permite determinar el error posible de la muestra y con una subdivisión de esta que es la muestra estratificada que en este caso al universo se lo divide en estratos que son subconjuntos menores, homogéneos internamente pero heterogéneos entre sí.

Para esta se toma en cuenta variables de interés para la investigación. De cada estrato se tomara la respectiva muestra.

Del sector la Biloxi se puede definir una población comercial y otra residencial, las cuales constituyen los estratos. De cada una de las cuales se deberá obtener una muestra representativa.

Generalmente la muestra es el 10% de la población pero puede ser mayor según el caso, sin embargo de esta ponencia nosotros consideramos conveniente utilizar una formula estadística para obtener la muestra.

$$n = \frac{N * O^2 * Z^2}{(N - 1) * E^2 + (O^2 * Z^2)}$$

A continuación se definen cada una de las variables:

n	Número de elementos de la muestra o tamaño de la muestra, es el subconjunto de unidades elementales elegidas de una población. Es el dato que se quiere obtener.
----------	--

N	Número de elementos del universo o población objeto de estudio, es el conjunto de unidades elementales que poseen una característica en común que se desea estudiar puede estar conformada por personas, empresas, productos, etc.										
O	Varianza de la población respecto a las principales características que se van a representar. Valor constante 0,25										
Z	<p>Nivele de confianza, mide el nivel de confianza en el estudio o investigación y está determinado por el investigador. Un mayor grado de confianza exige un mayor nivel de muestra así como menores errores.</p> <table border="1" data-bbox="491 1043 1310 1211"> <tr> <td data-bbox="491 1043 807 1151">Grado de Confianza</td> <td data-bbox="807 1043 962 1151">90%</td> <td data-bbox="962 1043 1070 1151">95%</td> <td data-bbox="1070 1043 1185 1151">98%</td> <td data-bbox="1185 1043 1310 1151">99%</td> </tr> <tr> <td data-bbox="491 1151 807 1211">Factor</td> <td data-bbox="807 1151 962 1211">1,645</td> <td data-bbox="962 1151 1070 1211">1,96</td> <td data-bbox="1070 1151 1185 1211">2,33</td> <td data-bbox="1185 1151 1310 1211">2,576</td> </tr> </table> <p>Para nuestro estudio hemos utilizado un factor de 1,96</p>	Grado de Confianza	90%	95%	98%	99%	Factor	1,645	1,96	2,33	2,576
Grado de Confianza	90%	95%	98%	99%							
Factor	1,645	1,96	2,33	2,576							
E	<p>Margen de error permitido o error muestral, es la máxima diferencia que el investigador esta dispuesto a admitir entre la proporción de la población y la proporción muestral para el nivel de confianza que a fijado. Este error se debe a que se trabaja con una muestra y no con el total de la población.</p> <ul style="list-style-type: none"> <li data-bbox="539 1872 1203 1906">• Varía entre 0,01 (1%) y 0,1(10%) 										

Universo o población	N	2000	
Varianza	O	0,0625	0,25 al cuadrado
nivel confianza	Z 95%	3,8416	1,96 al cuadrado
error muestra	E 4%	0,0016	0,04 al cuadrado
tamaño muestra	n	140	

3.4. Operacionalización de variables.

Las variables encontradas se muestran a continuación:

VARIABLES INDEPENDIENTES

Se presentan por causa de la internalización de conductas y procesos de socialización más violentos y continuos, entre las encontradas tenemos:

En las variables anteriores se puede analizar que entre los meses de enero a mayo los robos a vehículos tienen un porcentaje del 8,70%, accesoristas en un 0%, Robos a domicilio 13,4%, Robos a locales comerciales 26,9%, asaltos y robos 8,70%, escándalos 30,43%, estafas 0%, Violencia intrafamiliar 13,04%. Son los factores socializadores más violentos y representativos de la inseguridad en el barrio La Biloxi.

VARIABLE	2008					TOTAL	%
	ENERO	FEBRERO	MARZO	ABRIL	MAYO		
ROBO DE VEHICULO	1	1	0	0	0	2	8,70%
ACCESORISTA	0	0	0	0	0	0	0,00%
ROBO EN DOMICILIO	0	1	1	1	1	3	13,04%
ROBO A LOCAL COMERCIAL	2	2	0	2	2	6	26,09%
ASALTO Y ROBO	1	1	0	0	0	2	8,70%
ESCANDALO	2	1	2	2	2	7	30,43%
MUERTES	0	0	0	0	0	0	0,00%
ESTAFA	0	0	0	0	0	0	0,00%
VIOLENCIA INTRAFAMILIAR	1	1	0	1	1	3	13,04%
TOTAL	7	7	3	6	23	23	100,00%

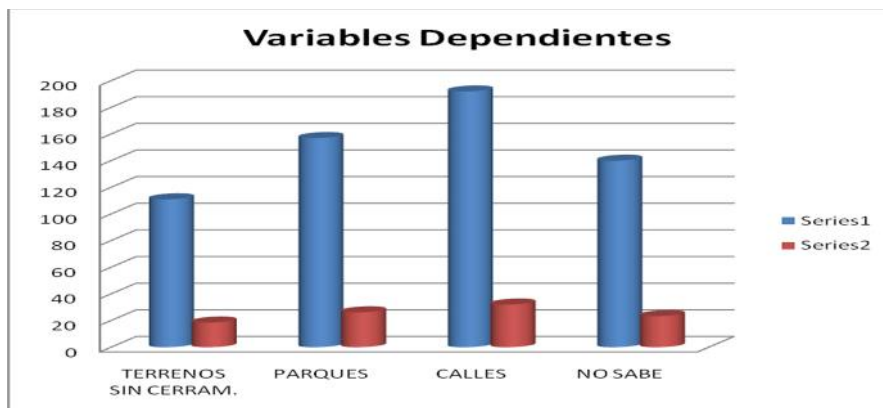
VARIABLES DEPENDIENTES

"Los niveles de inseguridad imperante"

La inseguridad y los factores que inciden directamente en ella; están marcados por aspectos; cuyo orden son: perfiles fijos, dinámicos y delitos en sus diferentes

manifestaciones operacionalizados en el ítem anterior que otorgan los siguientes resultados:

	TOTAL	%
TERRENOS SIN CERRAMIENTO	95	21%
PARQUES	115	26%
CALLES	120	27%
NO SABE	115	26%
TOTAL ENCUESTADOS	445	100%



	TOTAL	%
REUNIÓN JÓVENES EN EL PARQUE	184	30,67
PERSONAS QUE LIBAN EN LA CALLE	222	37
FALTA DE SOLIDARIDAD	151	25,17
PERSONAS QUE INGIEREN DROGAS	191	31,83

CALLE C

VARIABLES	TOTAL	%
Tiendas/Verdulerías	11	52,38%
Licorerías	0	0,00%
Restaurantes	1	4,76%
Talleres y Mecánicas	0	0,00%
Entidades Bancarias o Financieras	0	0,00%
Almacenes	0	0,00%
Farmacias y Centros Médicos	1	4,76%
Bazar y Papelerías	3	14,29%
Escuelas/Jardines	2	9,52%
Panificadora	1	4,76%
Discoteca	1	4,76%
Night Club	1	4,76%
TOTAL	21	100,00%

CALLE A

VARIABLES	TOTAL	%
Tiendas/Verdulerías	4	13,33%
Licorerías	1	3,33%
Farmacias y Centros Médicos	2	6,67%
Talleres y Mecánicas	14	46,67%
Cabinas Telefónicas e Internet	2	6,67%
Almacenes	2	6,67%
Papelerías y Bazar	1	3,33%
Escuelas/Jardines	1	3,33%
Juegos Electrónicos	1	3,33%
Peluquería y Salas de Belleza	1	3,33%

Iglesias	1	3,33%
TOTAL	30	100,00%

CALLE 6 A

VARIABLES	TOTAL	%
Tiendas/Verdulerías	3	42,86%
Talleres y Mecánicas	2	28,57%
Peluquerías y Centros de Cosmetología	1	14,29%
Fabricas	1	14,29%
TOTAL	7	100,00%

CALLE CARAPUNGO

VARIABLES	TOTAL	%
Tiendas/Verdulerías	6	25,00%
Iglesias	1	4,17%
Talleres y Mecánicas	4	16,67%
Cabinas e Internet	3	12,50%
Peluquerías y Cosmetología	1	4,17%
Bazar y Papelerías	1	4,17%
Escuelas/Jardines	1	4,17%
Juegos Electrónicos	2	8,33%
Restaurantes y Distribuidores de alimento	4	16,67%
Panadería	1	4,17%
TOTAL	24	100,00%

**CALLE MARISCAL SUCRE DESDE LA
CARAPUNGO HASTA LA ANGAMARCA**

VARIABLES	TOTAL	%
Tiendas/Verdulerías	3	3,75%
Licorerías	1	1,25%
Farmacias y Centros Médicos	4	5,00%
Talleres y Mecánicas	21	26,25%
Entidades Bancarias o Financieras	1	1,25%
Almacenes	21	26,25%
Bazar y Papelerías	3	3,75%
Ferreterías y Almacenes de Repuestos	15	18,75%
Cabinas e Internet	3	3,75%
Restaurantes y Distribuidores de alimento	6	7,50%
Panadería	2	2,50%
TOTAL	80	100,00%

CALLE N

VARIABLES	TOTAL	%
Tiendas/Verdulerías	1	25,00%
Cabinas e Internet	2	50,00%
Bazar y Papelerías	1	25,00%
TOTAL	4	100,00%

CALLE ANGAMARCA

VARIABLES	TOTAL	%
Tiendas/Verdulerías	2	6,25%
Farmacias y Centros Médicos	3	9,38%
Talleres y Mecánicas	3	9,38%
Peluquerías y Centros de Belleza	2	6,25%
Almacenes	8	25,00%
Bazar y Papelerías	4	12,50%
Cabinas e Internet	3	9,38%
Juegos Electrónicos	1	3,13%
Restaurantes y Distribuidores de alimento	4	12,50%
Panadería	2	6,25%
TOTAL	32	100,00%

CALLE E

VARIABLES	TOTAL	%
Tiendas/Verdulerías	2	40,00%
Talleres	2	40,00%

Restaurantes y distribuidores de alimento.	1	20,00%
TOTAL	5	100,00%

CALLE B

VARIABLES	TOTAL	%
Tiendas/Verdulerías	3	42,86%
Peluquerías	1	14,29%
Bazar y Papelerías	1	14,29%
Escuelas/Jardines	2	28,57%
TOTAL	7	100,00%

CALLE W

VARIABLES	TOTAL	
Tiendas/Verdulerías	1	14,29%
Talleres	1	14,29%
Bazar y Papelerías	2	28,57%
Escuelas/Jardines	1	14,29%
TOTAL	5	71,43%

CUADRO GENERAL DEL BARRIO

	TOTAL	%
Tiendas/Verdulerías	38	24,36%
Licorerías	2	1,28%

Farmacias y Consultorios Médicos	10	6,41%
Talleres y Mecánicas	48	30,77%
Entidades Bancarias o Financieras	1	0,64%
Almacenes	34	21,79%
Bazar y Papelerías	16	10,26%
Escuelas/Jardines	7	4,49%
Juegos Electrónicos	2	1,28%
Restaurantes	17	10,90%
Panaderías	6	3,85%
Bares Y Night Club	3	1,92%
Iglesias	2	1,28%
Cabinas Telefónicas e Internet	14	8,97%
Peluquerías	6	3,85%
TOTAL	156	100,00%

PASAJE ANGAMARCA

VARIABLES	TOTAL	%
Tiendas/Verdulerías	2	22,22%
Farmacias y Centros Médicos	1	11,11%
Talleres	1	11,11%
Almacenes	3	33,33%
Restaurante y Distribuidores de alimento	1	11,11%
Cabinas e Internet	1	11,11%
TOTAL	9	100,00%

3.5. Técnicas e instrumentos.

Para el desarrollo de este trabajo se utilizó como instrumento la entrevista, el cuestionario y la observación directa.

La observación nos sirvió en primer lugar para delimitar el área del servicio policial dentro del sector de la Biloxi e identificar sus límites.

Se realizó varios recorridos y se logró detectar los lugares de riesgo, además la observación fue fundamental en el levantamiento de perfiles dinámicos y fijos, que nos permitieron determinar la georeferenciación del lugar mediante la recolección de datos, que se transformaron en estadísticas.

Durante el trabajo de campo observamos el comportamiento de la población, ver sus costumbres y rutinas.

Por otro lado la entrevista realizada por medio de la encuesta y las reuniones con la comunidad nos permitió relacionarnos en forma directa con la población del barrio Biloxi, tomar contacto como investigadores con las personas que diariamente viven y trabajan en el sector, para determinar sus problemas de inseguridad.

La entrevista a ciento cincuenta encuestados, nos permitió enfocarnos en la realidad, las necesidades y soluciones de seguridad.

En la entrevista se obtuvo la opinión de la población del barrio Biloxi con respecto al estado actual del sistema de seguridad, el cuestionario planteado logro centrar la atención del entrevistado en ciertos aspectos sujetos a determinadas condiciones que se generaron.

Las preguntas fueron claras y bien definidas tenían dos modalidades: abiertas y cerradas.

Cerradas como es el caso de las preguntas planteadas en los aspectos de interés socio económico del sector numeradas en las preguntas 1, 2, 3, 4 Y en lo relacionado con los niveles de inseguridad y capacitación las respuestas se plasmaron en las preguntas 7-16.

Se pide observar la matriz planteada en los acápites de anexos de este trabajo.

Los instrumentos de recolección de datos fueron elaborados en base al planteamiento del problema y su solución, los objetivos planteados y los indicadores.

Este está compuesto de lo siguiente: Título de la Institución, en este caso Instituto Tecnológico Superior Policía Nacional, acompañado inmediatamente de la palabra Biloxi en la siguiente línea y centrado.

La presentación se dirige al encuestado con un saludo muy cordial. Y un pedido inmediato de contestar el presente cuestionario, con la advertencia de que de

ello dependerá la validez de la investigación que estamos realizando sobre la seguridad de su barrio. Las instrucciones no están plasmadas en el texto ya que fueron impartidas por el investigador al mismo tiempo que se oriento cuando fue el caso necesario con el propósito de obtener datos validos y veraces. Este instrumento fue evaluado su contenido, metodología y diseño antes de aplicarlos.

3.6. Recolección de información.

Se busco durante el proceso de recolección de información conocer y analizar lo que realmente sucede en el sector Biloxi en el plano de la inseguridad. La recolección, síntesis, organización y comprensión de los datos fueron posibles gracias a las fuentes primarias y secundarias.

En el caso de las primarias estas se originaron de la misma población del barrio Biloxi y de los archivos de la Unidad de Vigilancia Sur.

Mientras que las secundarias de las obtenidas en el Observatorio de Seguridad Ciudadana, bibliografías, documentales, de campo e Internet.

TRABAJO DE ENCUESTA, CUESTIONARIO Y ENTREVISTA BARRIO BILOXI.

Se inicia la fase de recopilación de datos, buscando fuentes documentales en la UPC Biloxi medio que nos permitan elaborar una encuesta práctica para lo cual se

estructuran diez preguntas para los entrevistados. Preguntas escritas, predefinidas, secuenciadas y separadas por capítulos o temática específica.

La recolección de información se realizó a través de formularios, los cuales tienen aplicación en aquellos problemas que se pueden investigar por métodos de observación, análisis de fuentes documentales y demás sistemas de conocimiento.

REDACCIÓN Y PRESENTACIÓN DEL INFORME

El objetivo del diagnóstico de seguridad fue presentar a la superioridad Policial y a los lectores en forma entendible la estructura del proceso que se realizó para presentar una solución al problema planteado de percepción de inseguridad del barrio Biloxi, los métodos empleados para su estudio, los resultados obtenidos, las conclusiones a las que se llegaron y las recomendaciones en base a estas.

El diagnóstico de seguridad es sencillo y sigue los pasos del diseño de investigación estudiado en las aulas durante los tres años de estudios de la carrera de Seguridad Pública y Privada, buscando la respuesta a lo planteado en la investigación

3.7. Procesamiento de información

Para el procesamiento de información se realizaron las siguientes actividades:

- Coordinación y Capacitación a los Policías Comunitarios durante la primera semana sobre temas y la razón de nuestra presencia en el barrio Biloxi, oportunidad para conocer por menores relacionados a la seguridad del barrio.
- Contacto con autoridades del barrio, y con líderes del sector.
- Estadísticas mediante el uso de encuestas para posterior procesar la información recopilada.
- Encuestas (cifras negras) de hechos delictivos no denunciados a la autoridad competente a la población que participo en la encuesta.
- Levantamiento de Perfiles Fijos en el sector del barrio Biloxi.
- Levantamiento de perfiles dinámicos del sector.
- Elaboración de matrices de identificación y descripción del problema.
- Marchas exploratorias - puntos de riesgo del barrio Biloxi.
- Listas de chequeo en espacios urbanos seguros.
- Elaboración de la Georeferenciación de los perfiles.
- Elaboración de la Georeferenciación de los delitos
- Diagnostico de seguridad del barrio Biloxi.

CAPITULO IV

ANALISIS E INTERPRETACION DE RESULTADOS

4.1. Análisis

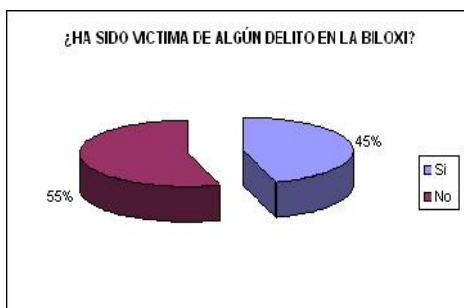
El análisis que se ha realizado en la presente investigación se presenta en el anexo 2, el cual contiene las estadísticas de las zonas delictivas del barrio la Biloxi, zona Eloy Alfaro.

4.2. Interpretación de Datos

De las encuestas realizadas se obtuvieron la siguiente información

1 ¿HA SIDO VICTIMA DE ALGÚN DELITO EN LA BILOXI?

Si	68
No	82
TOTAL	150

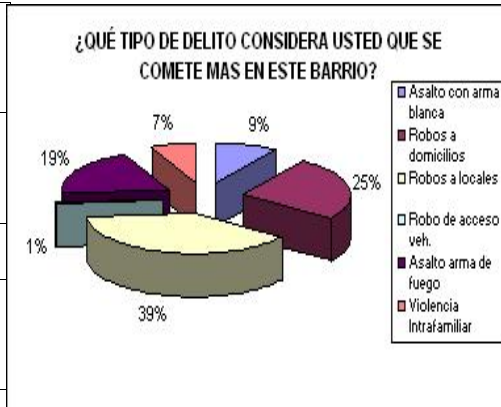


CONCLUSION

De la población encuestada en el sector se determinó que el 45 % ha sido víctima de algún tipo de delito, mientras que el 55% no ha sido objeto de delito alguno

2 ¿QUÉ TIPO DE DELITO CONSIDERA USTED QUE SE COMETE MAS EN ESTE BARRIO?

Asalto con arma blanca	14
Robos a domicilios	38
Robos a locales	58
Robo de acceso veh.	2
Asalto arma de fuego	28
Violencia Intrafamiliar	10
TOTAL	150

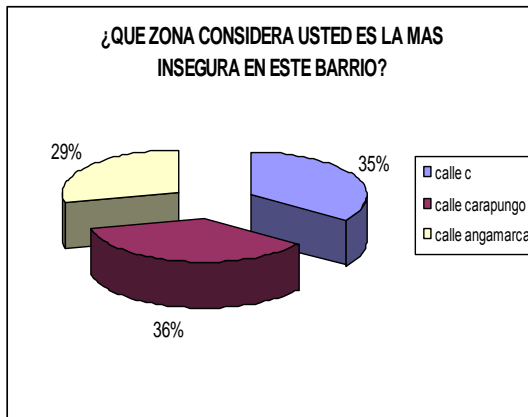


CONCLUSION

De la encuesta realizada a la comunidad del sector se determina que el robo de locales comerciales es el más frecuente registrando un 39% seguido del robo a domicilios que equivale al 25% y el asalto y robo a personas con un 19%

3 QUE ZONA CONSIDERA USTED ES LA MAS INSEGURA EN ESTE BARRIO?

calle c	52
calle Carapungo	55
calle Angamarca	43
TOTAL	150



CONCLUSION
 La encuesta realizada a la comunidad del sector determinó que la calle Carapungo con un 36% es la calle más insegura, seguida de la calle Angamarca con 35% y la calle C con un 29%.

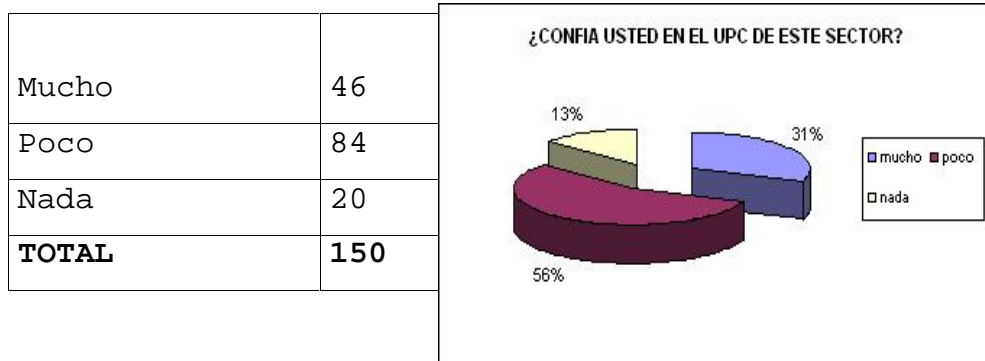
4 ¿CONOCE USTED QUE EN ESTE BARRIO EXISTE UN UPC?

Si	98
No	52
TOTAL	150



CONCLUSION
 La población encuestada determina que el 65% conoce la existencia de la UPC en su sector mientras que el 35% desconoce la existencia de la misma.

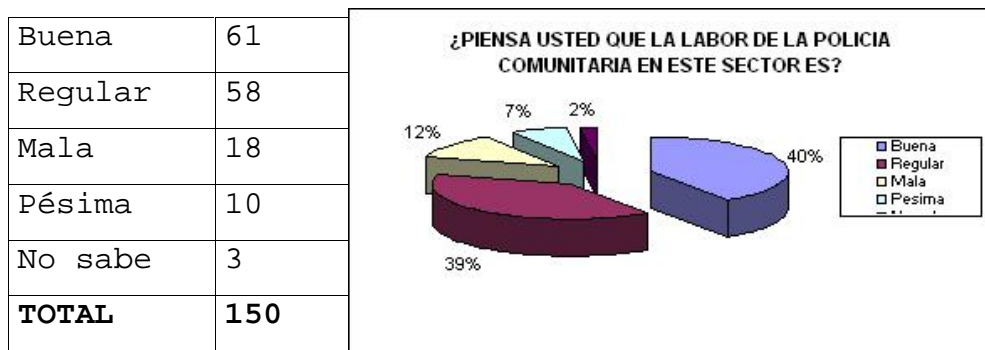
5 ¿CONFIA USTED EN EL UPC DE ESTE SECTOR?



CONCLUSION

De la encuesta realizada a la comunidad del sector, determina que un 56% confía poco, un 31% confía y un 13% no confía en la Unidad de policía comunitaria. La Biloxi.

6 ¿PIENSA USTED QUE LA LABOR DE LA POLICIA COMUNITARIA EN ESTE SECTOR ES?



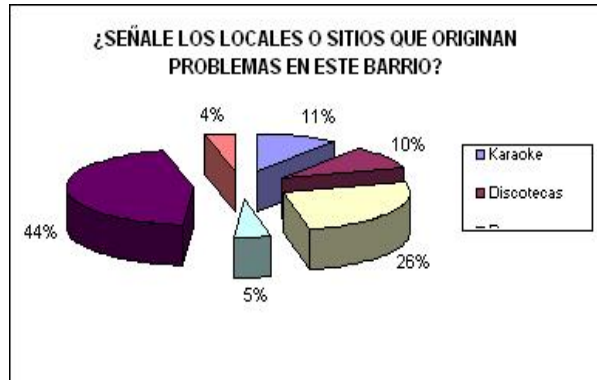
CONCLUSION

El 40% de la comunidad encuestada determina que la labor policial del UPC es buena, un 39% considera regular, un 12% es mala y un 9% otras.

¿SEÑALE LOS LOCALES O SITIOS QUE ORIGINAN PROBLEMAS

7 EN ESTE BARRIO?

Karaoke	16
Discotecas	15
Bares	39
Juegos electrónicos	7
Club Nocturno	67
Licorerías	6
TOTAL	150

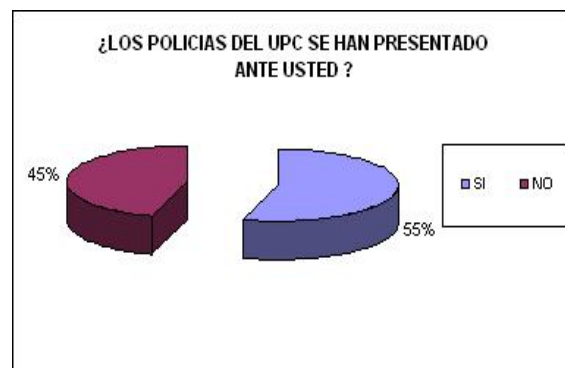


CONCLUSION

La muestra realizada en el barrio, consideran con un 44% que los club nocturnos generan los problemas de inseguridad en el sector, un 26% los bares un 11% los karaokes y un 10% las discotecas .

8 ¿LOS POLICIAS DEL UPC SE HAN PRESENTADO ANTE USTED?

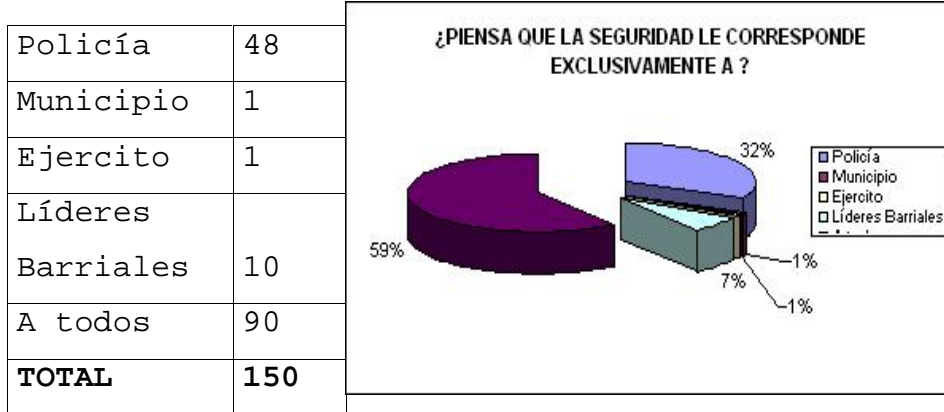
SI	82
NO	68
TOTAL	150



CONCLUSION

Los habitantes encuestados determinan que el 55% conoce a los policías del UPC en las distintas labores policiales y comunitarias mientras que un 45% no los conoce.

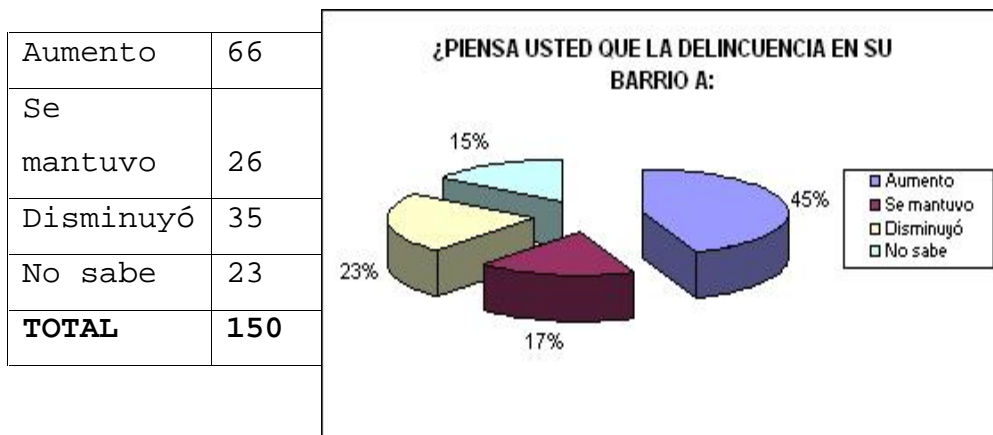
9 ¿PIENSA QUE LA SEGURIDAD LE CORRESPONDE EXCLUSIVAMENTE A?



CONCLUSION

De las encuestas efectuadas a la comunidad, determinan que el 59% la seguridad corresponde a todos, un 32% a la Policía y un 7% a los líderes barriales.

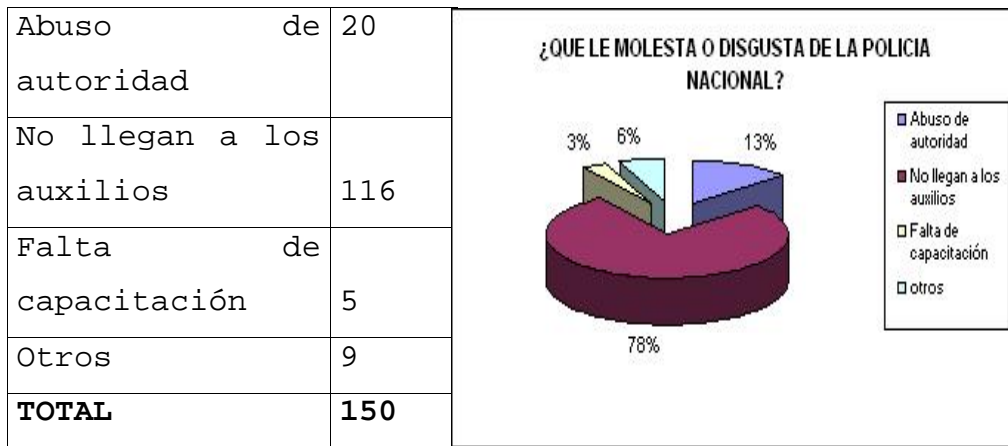
10 ¿PIENSA USTED QUE LA DELINCUENCIA EN SU BARRIO A:



CONCLUSION

Con un 45% del total de la población encuestada, considera que la delincuencia aumentó, un 23% que ha disminuido, un 17% se mantuvo y un 15% no sabe.

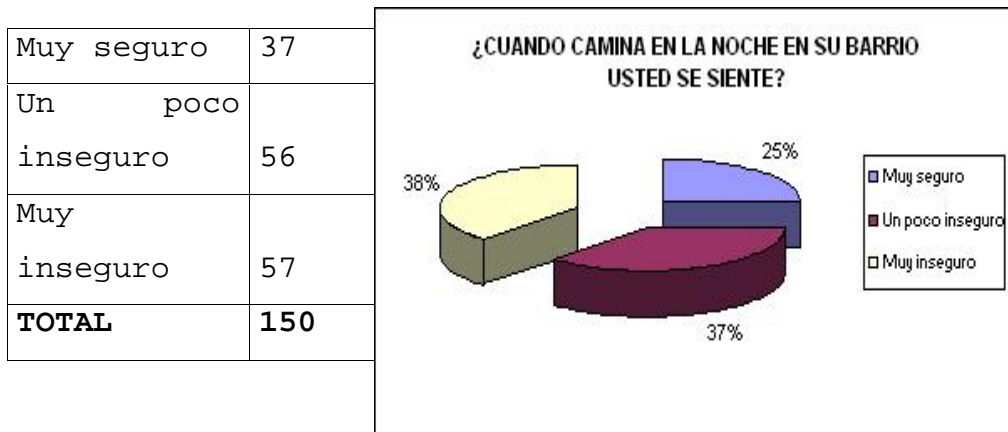
11 ¿QUE LE MOLESTA O DISGUSTA DE LA POLICIA NACIONAL?



CONCLUSION

El 78% de la población encuestada determina, que la prestación de servicios y auxilios dada por el personal policial no es óptima y un 13% determina que existe un abuso de autoridad.

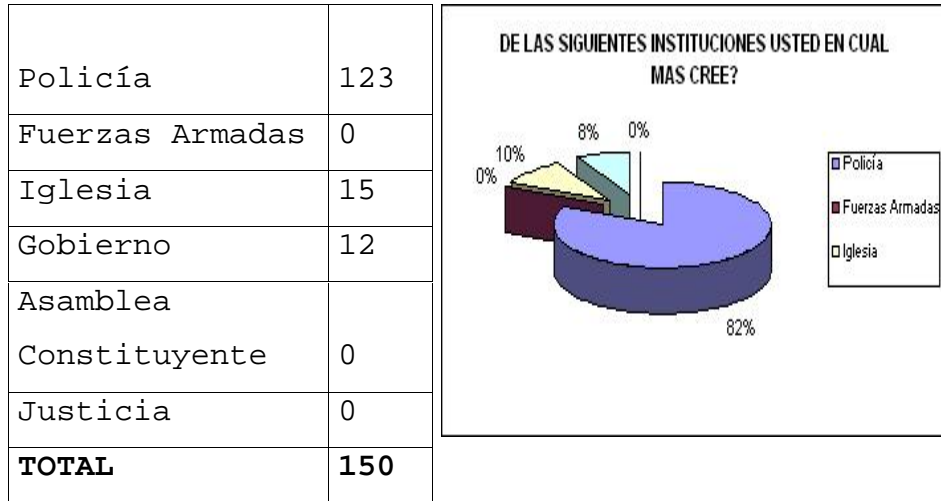
12 ¿CUANDO CAMINA EN LA NOCHE EN SU BARRIO USTED SE SIENTE?



CONCLUSION

La población encuestada determina sentirse muy insegura cuando transita en horas de la noche en este sector con un 38%, un 37% un poca insegura y un 25% muy seguro.

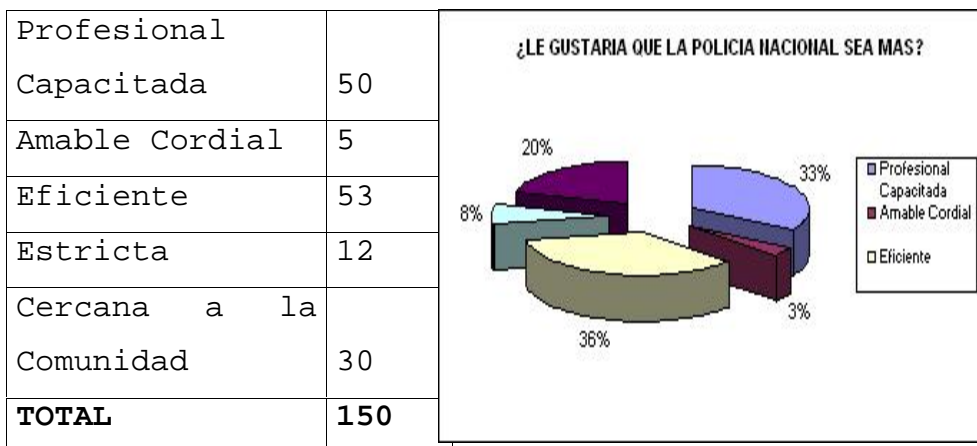
13. DE LAS SIGUIENTES INSTITUCIONES USTED EN CUAL MAS CREE?



CONCLUSION

Del universo de la población encuestada establece tener confianza en la Policía Nacional un 82%, en la iglesia un 15% y en el gobierno un 12%

14 ¿LE GUSTARIA QUE LA POLICIA NACIONAL SEA MAS ?

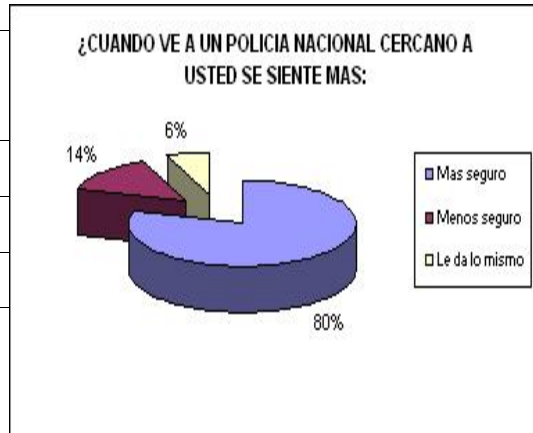


CONCLUSION

36% acuerda en que el personal policial sea más eficiente, el 33% más capacitada y profesional, el 20% más amable y cordial y un 8% más estricta.

15 ¿CUANDO VE A UN POLICIA NACIONAL CERCANO A USTED SE SIENTE MAS:

Más seguro	120
Menos seguro	21
Le da lo mismo	9
TOTAL	150



CONCLUSION

Un 80% de la población encuestada establece que con la presencia policial se siente más segura, un 14% menos segura y un 6% le da lo mismo.

16 ¿LE GUSTARIA PARTICIPAR EN TEMAS DE SEGURIDAD CIUDADANA?

SI	149
NO	1
TOTAL	150



CONCLUSION

Del muestreo a la comunidad determina que el 99% desea participar en temas de seguridad y convivencia ciudadana.

Una vez realizada la encuesta se procedió a obtener la Matriz de identificación y descripción de problemas del sector, que se muestran a continuación:

INSTITUTO TECNOLÓGICO SUPERIOR "POLICIA NACIONAL"

MATRIZ "IDENTIFICACIÓN Y DESCRIPCIÓN DE PROBLEMÁTICAS"	
PREGUNTA	RESPUESTA
1. ¿Cuál es la problemática que se presenta?	Falta de presencia policial en el sector. No acuden oportunamente a los auxilios
2. ¿Lugares donde se presenta la problemática?	Calle C, Carapungo, Angamarca
3. ¿En que época del año se produce la problemática?	Durante todo el año
4. ¿Qué días de la semana es el más afectado?	Jueves, viernes y sábado con mayor influencia
5. ¿A qué horas del día se presenta más la problemática?	A partir de las 18h00
6. ¿Cuánto hace que se presenta la problemática?	Hace aproximadamente 5 años debido al aumento de la desocupación y el aumento de antros nocturnos al igual que el aumento del consumo de drogas y alcohol
7. ¿Qué tipo de población esta involucrada en la problemática?	Clase mediana baja y baja
8. ¿Qué tipo de población se ve afectada en la problemática?	Toda la comunidad ya que la delincuencia no discrimina clases ni razas sociales

INSTITUTO TECNOLOGICO SUPERIOR "POLICIA NACIONAL"

9. ¿Se han realizado algún tipo de acciones para dar solución a esta problemática?	No debido al descuido por parte de las autoridades barriales la comunidad en general y el déficit de personal policial en el UPC
10. ¿La problemática aumento, disminuyo o siguió igual después de implementar las soluciones?	Continúa debido a que todavía no se ha implementado un plan a fin de contrarrestar la delincuencia.
11. ¿Cuáles fueron los aciertos de las soluciones?	No hay aciertos
12. ¿Cuáles fueron los vacíos de las soluciones?	No se han determinado las soluciones
13. ¿Qué instituciones tienen responsabilidades en la solución de la problemática?	Líderes barriales, Municipio, Iglesia, Comunidad, Policía, Justicia y el gobierno de turno
14. ¿Qué actores de la sociedad civil pueden vincularse a la solución de la problemática?	Los líderes barriales, la iglesia y la comunidad en general

INSTITUTO TECNOLÓGICO SUPERIOR "POLICIA NACIONAL"

MATRIZ "IDENTIFICACIÓN Y DESCRIPCIÓN DE PROBLEMÁTICAS"			
CAUSAS	LUGAR	PROBLEMÁTICA	CALLES
Centro de diversión nocturna	Night Club "El Foco Rojo"	Fomenta el consumo de droga, la delincuencia y los escándalos.	Calle C y Calle A
Juegos electrónicos, tiendas, terrenos baldíos e indigentes	Sector La Raya,	Asalto con arma blanca, escándalos, personas que residen con malos antecedentes, consumo de droga y alcohol	Sector la Raya calle Carapungo desde la Mariscal Sucre hasta la calle A.
Zona comercial, gran afluencia de personas en horas pico, presencia de antisociales	Entrada a la Mena 2	Asaltos y robo a personas, locales comerciales y domicilios, robo de accesorios de vehículos, consumo de droga y alcohol	Calle Angamarca y Mariscal Sucre hasta la calle E.
Zona Comercial y bancaria gran	Centro Comercial la	Asalto y robo a personas, escándalos y robos de locales	Av. Mariscal Sucre y pasaje W

INSTITUTO TECNOLOGICO SUPERIOR "POLICIA NACIONAL"

afluencia de personas.	Biloxi	comerciales y domicilios	junto a los motes Biloxi
Disco Bar "La Noche"	Av. Mariscal Sucre	Venta de bebidas alcohólicas, prostitución, escándalos, asalto y robo a personas e inclusive homicidios.	Av. Mariscal Sucre

HORARIO DE PROBLEMAS PRESENTADOS EN DIFERENTES LUGARES DEL SECTOR

	Problemáticas	Hora	Lun	Mar	Mié	Jue	Vie	Sáb	Dom
A	Centro de diversión nocturna (night club Foco Rojo)	19h00 a 03h00				X	X	X	
B	Juegos electrónicos, tiendas, terrenos baldíos y presencia de antisociales	19h00 a 23h00	X	X	X	X	X	X	
C	Zona comercial, gran afluencia de personas en horas pico, presencia de antisociales	09H00 a 20h00	X	X	X		X	X	
D	Zona Comercial y bancaria gran afluencia de personas.	09h00 a 20h00	X	X	X	X	X	X	
E	Centro de diversión nocturna Disco Bar "La Noche"	19h00 a 03h00			X	X	X	X	

4.3. Verificación de hipótesis.

1. Aumentar seguridades o barreras físicas no es sinónimo de seguridad colectiva.
2. Combatir la inseguridad tiene una connotación comunitaria con mayor efectividad si esta es de forma técnica y con la participación de todos.

Los datos obtenidos en los años 2006, 2007, 2008 reflejan los índices de delincuencia del sector de la Biloxi.

	2006												TOTAL	%
	Ene	Feb	Mar	Abr	May	Jun	Jul	Ago	Sep	Oct	Nov	Dic		
ROBO DE VEHICULO	0	0	2	1	1	0	0	0	0	1	0	0	5	4,59%
ACCESORISTA	0	0	0	0	0	0	0	0	0	0	0	0	0	0,00%
ROBO EN DOMICILIO	1	0	1	0	1	0	0	2	0	1	1	2	9	8,26%
ROBO A LOCAL COMERCIAL	1	0	0	0	0	0	0	2	1	1	0	1	6	5,50%
ASALTO Y ROBO	1	1	0	2	1	0	0	0	0	0	0	2	7	6,42%
ESCANDALO	10	8	5	3	4	0	0	6	3	5	3	3	50	45,87%
ROBO ENTIDAD PUBLICA	0	0	0	0	0	0	0	1	0	0	0	0	1	0,92%
ESTAFA	0	0	0	0	0	0	0	0	0	0	0	0	0	0,00%
VIOLENCIA INTRAFAM	4	6	3	4	3	0	0	2	3	1	1	4	31	28,44%
TOTAL	17	15	11	10	10	0	0	13	7	9	5	12	109	100,00%

	2007												TOTAL	%
	ENE	FEB	MAR	ABR	MAY	JUN	JUL	AGO	SEP	OCT	NOV	DIC		
ROBO DE VEHICULO	0	0	1	0	0	0	0	0	0	0	0	1	2	2,04%
ACCESORISTA	0	0	0	0	0	0	0	0	0	0	0	0	0	0,00%
ROBO EN DOMICILIO	2	2	1	3	2	0	0	0	2	2	1	1	16	16,33%
ROBO A LOCAL COMERCIAL	3	3	0	0	0	2	0	0	1	0	1	2	12	12,24%
ASALTO Y ROBO	2	0	1	1	1	1	1	1	0	0	2	2	12	12,24%
ESCANDALO	4	2	3	2	1	2	2	1	1	2	3	6	29	29,59%
MUERTES	0	1	0	0	0	0	1	0	0	0	1	0	3	3,06%
ESTAFA	0	0	0	0	0	0	0	0	0	0	0	0	0	0,00%
VIOLENCIA INTRAFAM	3	1	2	2	0	1	4	2	3	1	2	3	24	24,49%
TOTAL	14	9	8	8	4	6	8	4	7	5	10	15	98	100,00%

VARIABLE	2008				TOTAL	%
	ENERO	FEBRERO	MARZO	ABRIL		
ROBO DE VEHICULO	1	1	0	0	2	8,70%
ACCESORISTA	0	0	0	0	0	0,00%
ROBO EN DOMICILIO	0	1	1	1	3	13,04%
ROBO A LOCAL COMERCIAL	2	2	0	2	6	26,09%
ASALTO Y ROBO	1	1	0	0	2	8,70%
ESCANDALO	2	1	2	2	7	30,43%
MUERTES	0	0	0	0	0	0,00%
ESTAFA	0	0	0	0	0	0,00%
VIOLENCIA INTRAFAMILIAR	1	1	0	1	3	13,04%
TOTAL	7	7	3	6	23	100,00%

CAPITULO V

CONCLUSIONES Y RECOMENDACIONES

5.1 CONCLUSIONES SOBRE ASPECTOS QUE AFECTAN LA SEGURIDAD.

- a. Que el personal policial de la UPC "La Biloxi" a través del diagnóstico de seguridad y la información recopilada obtenida en base a su labor diaria realicen el planeamiento de la georeferenciación del delito en forma constante y permanente a fin de implementar medidas preventivas y proactivas para reducir el nivel de inseguridad en la zona.
- b. Que los factores generadores de riesgo e inseguridad en el sector, se determinan por el excesivo consumo de alcohol y sustancias psicotrópicas por los lugares de diversión nocturna como también la presencia de gente indeseable de los sectores aledaños al barrio La Biloxi como son : "La Tarqui", "La Mena 2" y "Vencedores de Pichincha" entre otros. Estos hechos han generado el incremento de la delincuencia así como la percepción de inseguridad por parte de la comunidad.
- c. Que existe desconocimiento por parte de la comunidad en materia de seguridad ciudadana lo que permite que sean objeto fácil de la delincuencia aspecto que genera una percepción alta de inseguridad debido a que en su totalidad la gente no

denuncia la mayoría de delitos de los que son objeto.

- d. Que los moradores del sector desconocen la labor comunitaria del personal policial de la UPC La Biloxi, en virtud de no existir la integración policía comunidad, situación que se ve reflejada en la falta de reuniones y el aumento del nivel de inseguridad en la zona.

5.2 RECOMENDACIONES

- a) Que se capacite al personal de señores Oficiales coordinadores de los UPC en Policía Comunitaria y Estrategias de Seguridad Ciudadana a fin de que puedan instruir, controlar y supervisar la ejecución de la doctrina de la Policía Comunitaria, en virtud de que existe.
- b) Se debe efectuar coordinaciones permanentes con las autoridades, dirigentes barriales y policía a fin de realizar operativos de control en establecimientos generadores del alto consumo de alcohol, drogas y prostitución y otros factores que propenden la inseguridad.
- c) Que se realice la coordinación necesaria entre los dirigentes barriales y la policía comunitaria ante Corposeguridad para la adquisición de un vehículo patrullero ya que al momento dicho UPC dispone de una motocicleta, lo que minimiza la capacidad operativa en la noche, y permite que la delincuencia

opere con mayor eficacia ya que estos auxilios son atendidos por unidades de otro sector.

- d) Que se capacite permanentemente a la comunidad en aspectos relacionados con seguridad ciudadana a fin de crear una cultura de seguridad en las personas, lo que permitirá un trabajo eficiente entre autoridades, comunidad y policía generando confianza y el compromiso mutuo a fin de contrarrestar el auge delictivo en este sector de la ciudad.

CAPITULO VI

PROPUESTA

6.1. Datos informativos.

La ciudadela La Biloxi se encuentra ubicada en la Provincia de Pichincha, en el Distrito Metropolitano de Quito, posee una población de 1500 habitantes.

La población corresponde a personas de nivel socioeconómico medio alto, medio bajo y bajo.

En la actualidad existen siete unidades educativas entre Jardines, Escuelas y Colegios.

Es un barrio comercial debido a que sobre la Avenida Mariscal Sucre existen gran número de locales comerciales como gran afluencia de personas de barrios aledaños debido a que muy cerca se encuentran los barrios de La Gatazo, la Mena 2 y otros.

6.2. Antecedentes de la propuesta.

Se realiza el diagnóstico de Seguridad del Barrio La Biloxi con el fin de ubicar y detectar los lugares donde existen mayor cantidad de actos delictivos y lugares conflictivos a fin de mejorar la calidad de vida de los moradores del sector aplicando actividades como: trabajo mancomunado con la autoridades del barrio, capacitación a los policías de la UPC y capacitación a la comunidad en general, en temas referentes a:

- Normas básicas de seguridad personal
- Labor comunitaria
- Relaciones Humanas.

- Derechos Humanos.
- Procedimientos policiales
- Conjuntamente con la dirigencia del barrio y personal especializado ubicar los lugares donde se requiera la colocación efectiva de señal vertical y horizontal.

6.3. Objetivos

- Facilitar herramientas técnico policiales y sociológicas para ampliar la comprensión de la acción policial como producto de la interacción social, para lograr la integración de la comunidad con el talento humano policial que permita tener un eficiente servicio, para fortalecer las relaciones entre institución policial y la sociedad.
- Capacitar a la comunidad en general en temas referentes a seguridad Mejorar el sistema de patrullaje policial tanto motorizado como a pie.
- Implementar medidas a fin de difundir a la comunidad en general sobre las consecuencias en el consumo del alcohol y drogas.

6.4. Justificación

A fin de dar estricto cumplimiento al Telegrama No 2008/1043-DGP-PCI, de fecha 22 de mayo del 2008, suscrito por el señor Director General de Personal de la Policía Nacional, en el cual indica que los alumnos del sexto semestre de la Carrera de Seguridad Pública y Privada del Instituto Superior

Tecnológico "Policía Nacional'', se encuentran autorizados para que realicen las prácticas pre-profesionales a partir del 1 de junio al 30 de julio del año en curso. Además siendo un requisito para la graduación como Tecnólogo en seguridad Pública y Privada y considerando el auge delincriminal, nos hemos vistos obligados a realizar el presente Diagnóstico de Seguridad del barrio La Biloxi. El mismo que se realizará utilizando todos los métodos académicos y técnicos por medio de los cuales podremos identificar la problemática y los lugares conflictivos de este barrio causantes de la inseguridad. Se analizará las zonas de conflicto (calles en donde se dan robos a personas, vehículos, violencia intrafamiliar y otros delitos y contravenciones), mediante estadísticas y encuestas que se realizarán en el barrio. Todo el Diagnóstico se encuentra encaminado a mejorar la seguridad del barrio, para que sus habitantes puedan desenvolverse en un ambiente de paz y armonía y desarrollen sus actividades en forma segura.

6.5. Fundamentación

El aumento del auge delincriminal que vive actualmente el país debido a la problemática socio económica ha incidido notablemente para que exista un alto índice de inseguridad lo que se ve reflejado en este populoso barrio de nuestra ciudad de Quito.

No hay que pasar por alto que uno de los factores que influye directamente en la inseguridad de nuestra ciudad es la migración de colombianos a nuestro país

quienes aprovechan de su condición de refugiados para cometer sus actos delictivos.

De las encuestas efectuadas a la comunidad del barrio La Biloxi el 59% piensa que la seguridad le corresponde trabajar a todos como equipo, otro grupo en un 32% piensa que es labor de la Policía.

Por el índice de inseguridad que existe a nivel nacional la comunidad se ha visto en la necesidad de contratar los servicios de compañías de seguridad privada, quienes en la mayoría de los casos no poseen personal capacitado y los medios logísticos indispensables para un eficiente servicio.

6.6. Metodología. Plan de acción

Para que la propuesta que se presenta sea efectiva y pueda generar los resultados que la comunidad y la institución policial esperan del barrio Biloxi se deben llevar adelante el siguiente plan de acción que proponemos:

a) **CAPACITAR A LA COMUNIDAD DEL SECTOR LA BILOXI SOBRE NORMAS DE SEGURIDAD Y CONVIVENCIA CIUDADANA**

Plan de acción:

RECURSOS HUMANOS: 6 Policías Operativos

FUNCIONES: Acciones Operativas de control y seguridad en el sector

ACTIVIDADES:

- Instruir a la población en normas de autoprotección y seguridad como lo señala el diagnóstico de seguridad
- Delegar al personal policial de la UPC, la preparación de la capacitación en normas de seguridad y autoprotección para la población
- Educar al personal de la UPC en técnicas de enseñanza que permita mejorar la metodología a implementarse en las capacitaciones a la población
- Habilitar una cartilla de normas de seguridad y autoprotección propias de la población a ser capacitadas.
- Facilitar al personal de la UPC Biloxi para que instruya en normas de seguridad y autoprotección a la población.

- Ilustrar la capacitación a la comunidad de manera entendible y de fácil entendimiento de todos.
- Generar mecanismos certeros que permitan brindar la confianza necesaria para que la capacitación sea aceptada y asimilada.
- Tener la convicción necesaria por parte de los policías en sentido de que esta va lograr resultados positivos.
- Convencer a la población que las normas de seguridad y autoprotección resultan efectivas para mejorar la seguridad del barrio.

Esta actividad a efectuarse se la realizará en forma trimestral los días sábados y domingos a partir de las 17h00, por parte del personal de la UPC Biloxi.

b) IMPLEMENTAR UN HORARIO DE PATRULLAJE DE ACUERDO A LA PROBLEMÁTICA QUE VIVE EL SECTOR

Con el fin de dar una mayor efectividad en el patrullaje en el sector debemos implementar políticas, normas procedimientos a seguir, incluso medidas de prevención y control a los propios miembros policiales, para lograr disuadir a la delincuencia en el sector

Plan de acción:

RECURSOS HUMANOS: UPC

FUNCIONES: Patrullaje en el sector

ACTIVIDADES:

- Implementar estrategias de control, sobre la asistencia del personal policial en acudir a los

auxilios ciudadanos, acorde a la realidad del barrio.

- Identificar durante la jornada de trabajo, puntos de riesgos, accionando una buena operatividad con las demás unidades policiales, sin descuidar la jurisdicción restante.
- De acuerdo a cada designación del patrullaje, tomar en cuenta sus rendimientos de acuerdo a los resultados, reflejados en los indicadores.

c) DIFUNDIR UNA CAMPAÑA A LA COMUNIDAD A FIN DE DISMINUIR EL CONSUMO DE BEBIDAS ALCOHOLICAS Y DROGAS

Plan de acción:

RECURSOS HUMANOS: UPC

FUNCIONES: Campaña a la comunidad

ACTIVIDADES:

- Charlas dirigidas a la población residentes del barrio para llegar a la concientización de las causas y consecuencias del consumo de alcohol y sustancias psicoactivas.

Cronograma de actividades de las charlas dirigidas a jóvenes entre 14 y 18 años

- Promover a la población residente para que denuncie de forma reservada los lugares o personas que se dedican al consumo y expendio de alcohol y sustancias psicoactivas

La policía tome el procedimiento correspondiente en forma activa y preventiva prohibiendo la reunión de personas en sitios de riesgo.

6.7. Administración.

La administración de la presente propuesta estará a cargo del personal de la UPC, quienes a su vez deberán rendir los informes respectivos a la UVS o al mando superior.

6.8. Previsión de la evaluación.

La evaluación del proyecto se realizaría trimestralmente basada en los siguientes parámetros de control:

- Indicadores de índice delincencial del barrio La Yaguachi
- Encuestas a los moradores del sector de la Yaguachi.
- Evaluación a la gestión operativa del personal Policial.

En función de:

- Auxilios atendidos
- Tiempo de respuesta a la atención de auxilios.
- Focus Group
- Informes de actividades y partes realizados

- Evaluación a la gestión administrativa

En función de:

- Actividades gestionadas

- Coordinaciones realizadas
- Focus group
- Informes de actividades realizadas.

HORARIOS DE TRABAJO DEL PERSONAL OPERATIVO

RESPONSABLE	LUGAR	DIA	HORA	TIPO DE PATRULLAJE
Personal de turno	calle Angamarca	Lunes a Sábado	07h00 a 09h00	A pie y en motocicleta
	Afluencia de personas y locales comerciales		12h00 a 14h30	
			19h00 a 21h00	

RESPONSABLE	LUGAR	DIA	HORA	TIPO DE PATRULLAJE
Personal de turno	CALLE C	Martes a Sábado	19h00 a 03h00	En el patrullero
	Lugares de Tolerancia			

RESPONSABLE	LUGAR	DIA	HORA	TIPO DE PATRULLAJE
Personal de turno	AV. MARISCAL SUCRE	Lunes a Domingo	07h00 a 09h00	A pie y en motocicleta
	Locales comerciales		12h00 a 14h30	
	lugar de tolerancia		19h00 a 21h00	

RESPONSABLE	LUGAR	DIA	HORA	TIPO DE PATRULLAJE
Personal de turno	CALLE CARAPUNGO	Lunes a Sábado	07h00 a 09h00	A pie y en motocicleta
	Afluencia de personas		12h00 a 14h30	
	y locales comerciales		19h00 a 21h00	

BIBLIOGRAFIA

- Observatorio Metropolitano de Seguridad Ciudadana.
- Central Metropolitana de Atención Ciudadana. (CMAC)
- Municipio del Distrito Metropolitano de Quito, Oficina de Avalúos y Catastros, Centro.
- Municipio del Distrito Metropolitano de Quito, Zona Eloy Alfaro, Departamentos de Coordinación de Desarrollo zonal, Territorio y Vivienda, Seguridad Ciudadana.
- Diccionario Policial 1998
- Seguridad Ciudadana [en línea]. Disponible en <http://www.vitral.org/vitral/vitral79/reflex1.htm> (consultado el 09 de agosto del 2008).
- Seguridad [en línea]. en <http://www.seguridadciudadana.gov.ec/> (consultado el 10 de agosto del 2008)
- Diagnóstico levantado en el sector

ANEXO 1

LA GEOREFERENCIACIÓN DE LAS ZONAS DE RIESGO EN EL SECTOR DE LA BILOXI.

● ZONAS DE RIESGO



CENTROS DE TOLERANCIA-BARES-TIENDAS Y JUEGOS ELECTRONICOS

- NIGHT CLUB
- BARES
- TIENDAS
- JUEGOS ELECTRONICOS



CENTROS EDUCATIVOS



CC. COMERCIALES-ENTIDADES BANCARIAS- BOMBA GASOLINA-UVS



IGLESIA-LUGARES RECREATIVOS-DEPORTIVOS Y DE SALUD

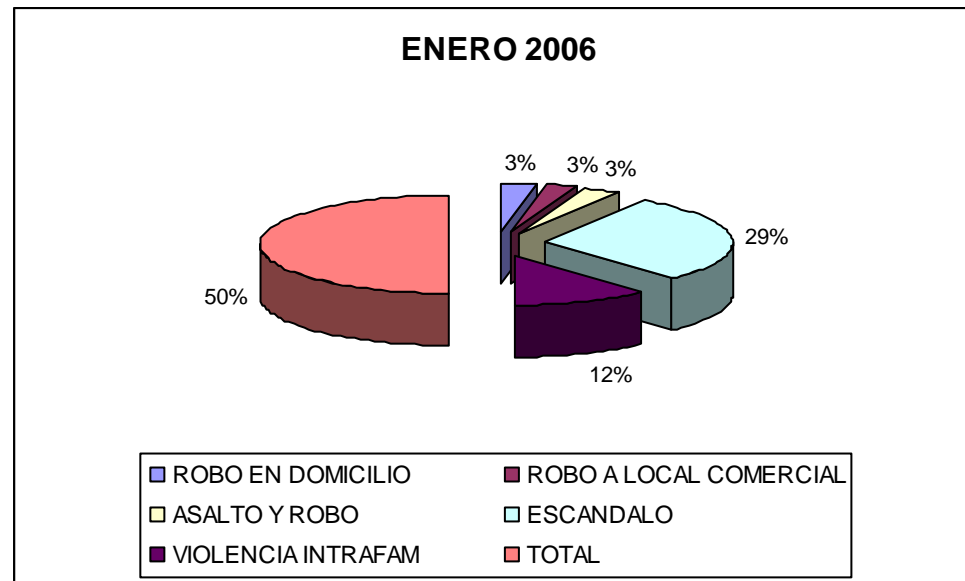


ANEXO 2

ESTADISTICAS DELICTIVAS DE LA ZONA ELOY ALFARO BARRIO LA BILOXI

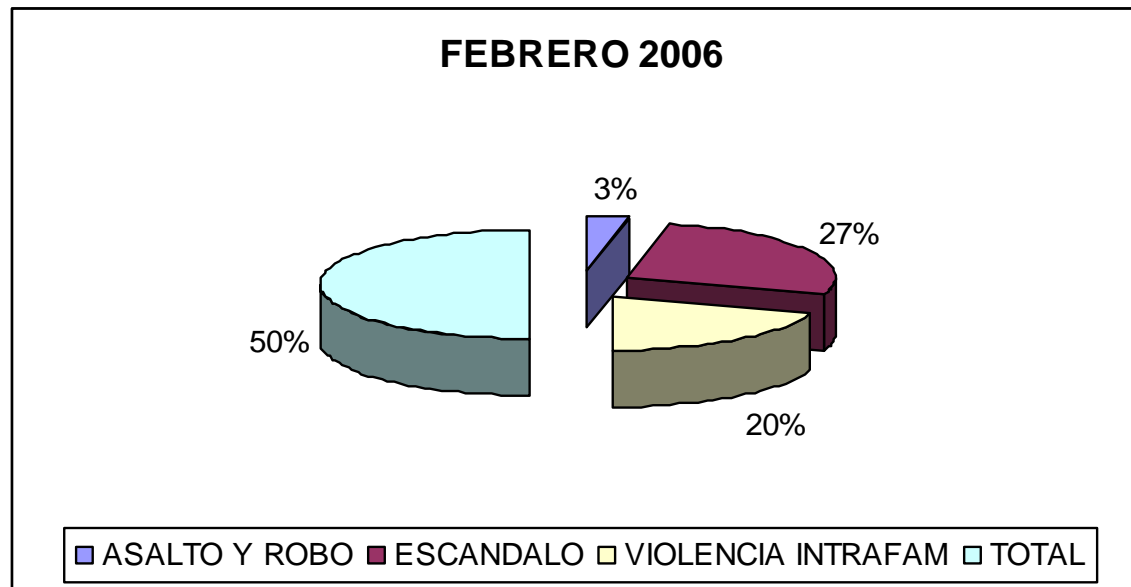
ENERO

ROBO DE VEHICULO	ACCESORISTA	ROBO EN DOMICILIO	ROBO A LOCAL COMERCIAL	ASALTO Y ROBO	ESCANDALO	ROBO ENTIDAD PUBLICA	ESTAFA	VIOLENCIA INTRAFAM	TOTAL
0	0	1	1	1	10	0	0	4	17



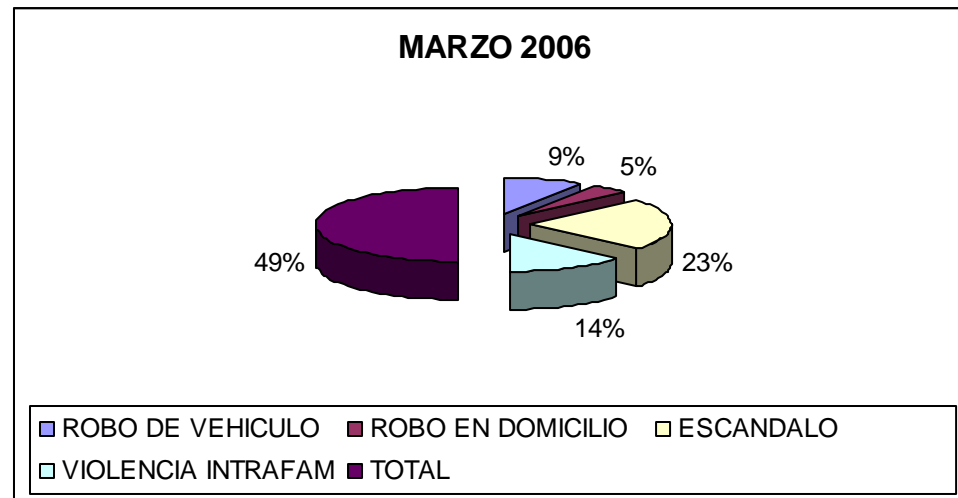
FEBRERO 2006

ROBO DE VEHICULO	ACCESORISTA	ROBO EN DOMICILIO	ROBO A LOCAL COMERCIAL	ASALTO Y ROBO	ESCANDALO	ROBO ENTIDAD PUBLICA	ESTAFA	VIOLENCIA INTRAFAM	TOTAL
0	0	0	0	1	8	0	0	6	15



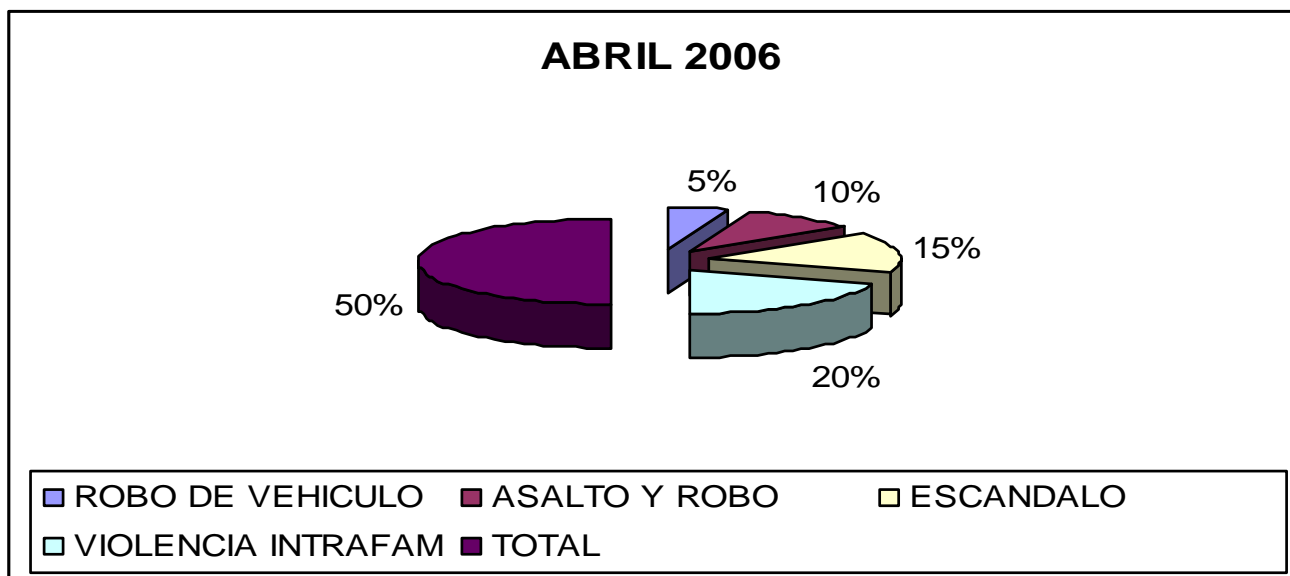
MARZO 2006

ROBO DE VEHICULO	ACCESORISTA	ROBO EN DOMICILIO	ROBO A LOCAL COMERCIAL	ASALTO Y ROBO	ESCANDALO	ROBO ENTIDAD PUBLICA	ESTAFA	VIOLENCIA INTRAFAM	TOTAL
2	0	1	0	0	5	0	0	3	11



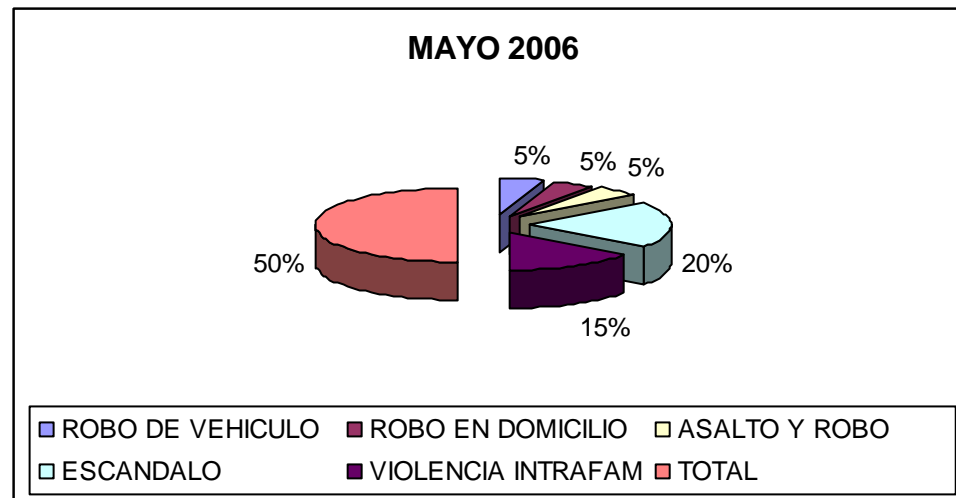
ABRIL 2006

ROBO DE VEHICULO	ACCESORISTA	ROBO EN DOMICILIO	ROBO A LOCAL COMERCIAL	ASALTO Y ROBO	ESCANDALO	MUERTES	ESTAFA	VIOLENCIA INTRAFAM	TOTAL
1	0	0	0	2	3	0	0	4	10



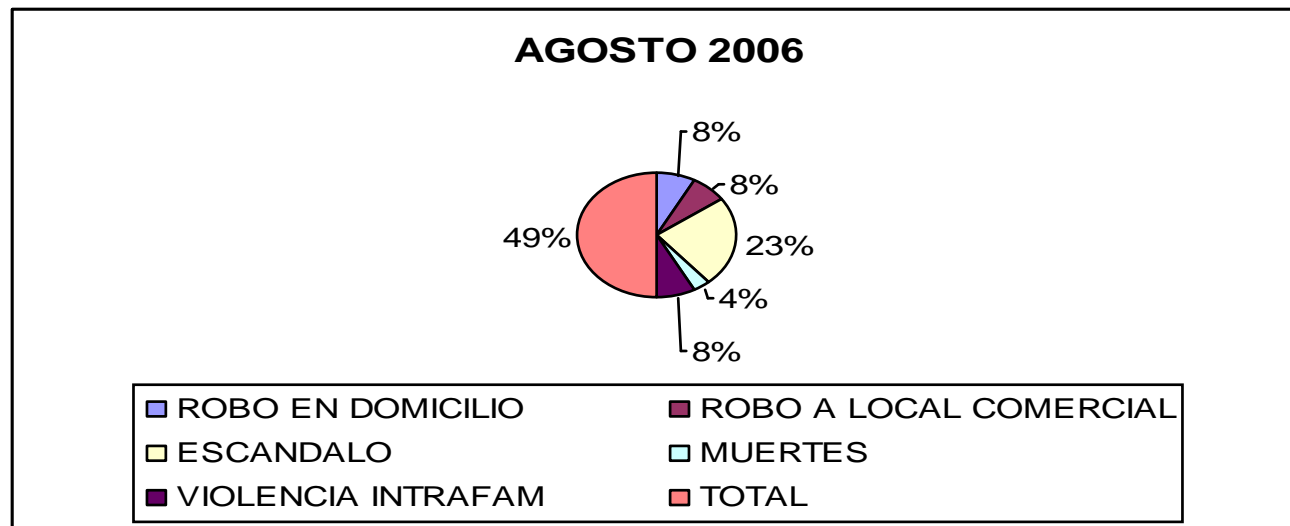
MAYO 2006

ROBO DE VEHICULO	ACCESORISTA	ROBO EN DOMICILIO	ROBO A LOCAL COMERCIAL	ASALTO Y ROBO	ESCANDALO	MUERTES	ESTAFA	VIOLENCIA INTRAFAM	TOTAL
1	0	1	0	1	4	0	0	3	10



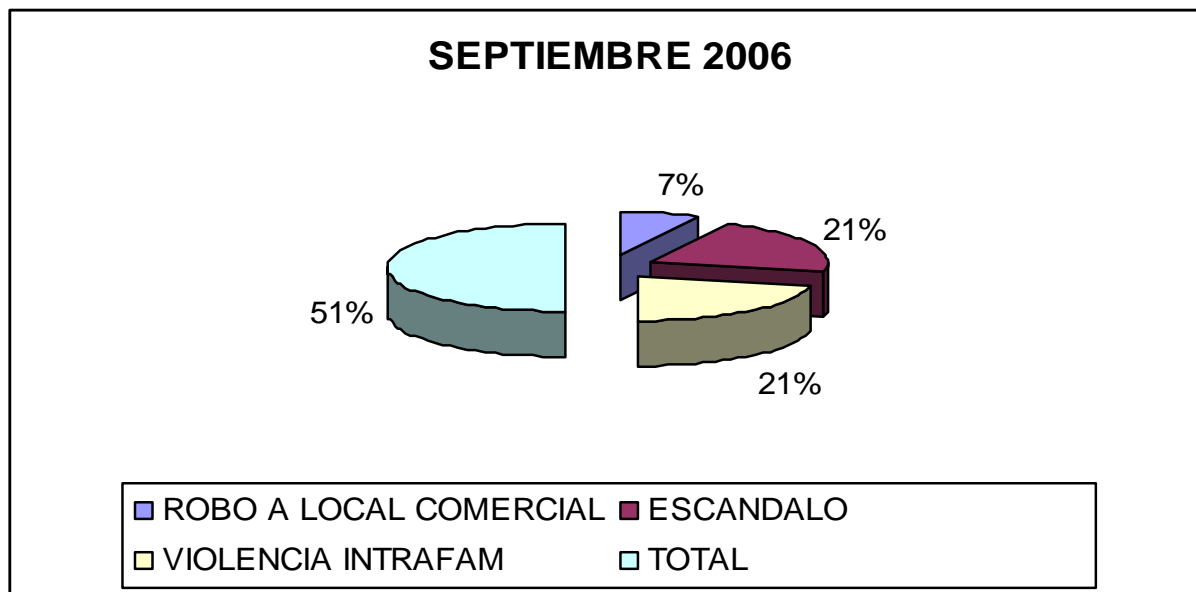
AGOSTO 2006

ROBO DE VEHICULO	ACCESORISTA	ROBO EN DOMICILIO	ROBO A LOCAL COMERCIAL	ASALTO Y ROBO	ESCANDALO	MUERTES	ESTAFA	VIOLENCIA INTRAFAM	TOTAL
0	0	2	2	0	6	1	0	2	13



SEPTIEMBRE 2006

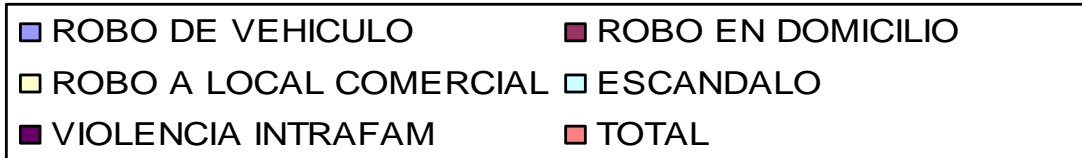
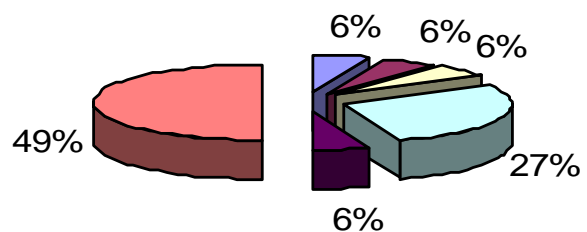
ROBO DE VEHICULO	ACCESORISTA	ROBO EN DOMICILIO	ROBO A LOCAL COMERCIAL	ASALTO Y ROBO	ESCANDALO	MUERTES	ESTAFA	VIOLENCIA INTRAFAM	TOTAL
0	0		1	0	3	0	0	3	7



OCTUBRE 2006

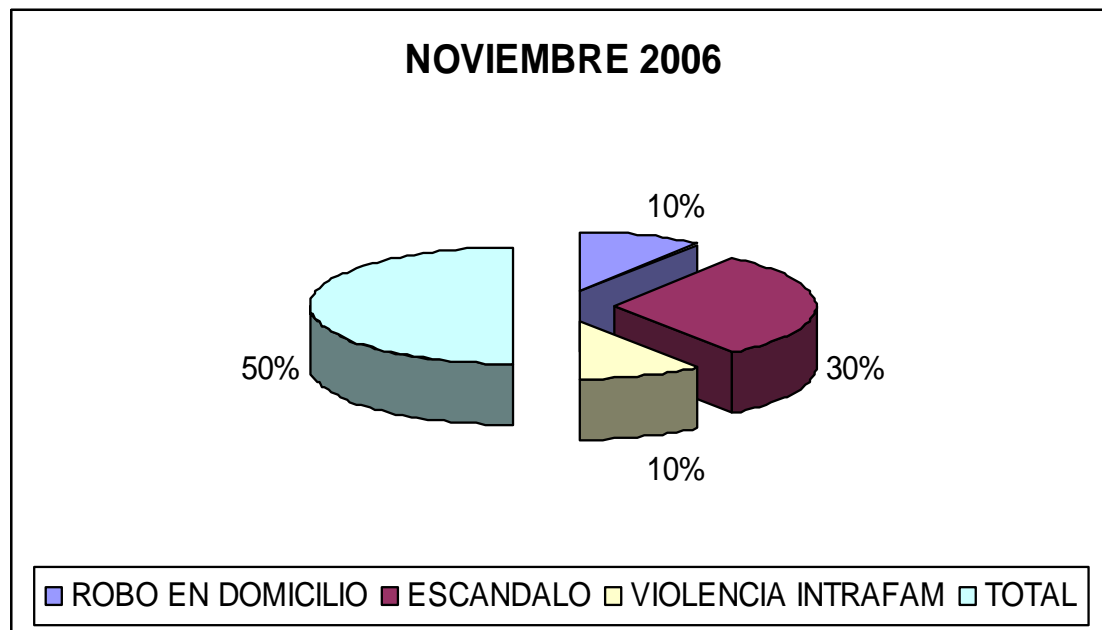
ROBO DE VEHICULO	ACCESORISTA	ROBO EN DOMICILIO	ROBO A LOCAL COMERCIAL	ASALTO Y ROBO	ESCANDALO	MUERTES	ESTAFA	VIOLENCIA INTRAFAM	TOTAL
1	0	1	1	0	5	0	0	1	9

OCTUBRE 2006



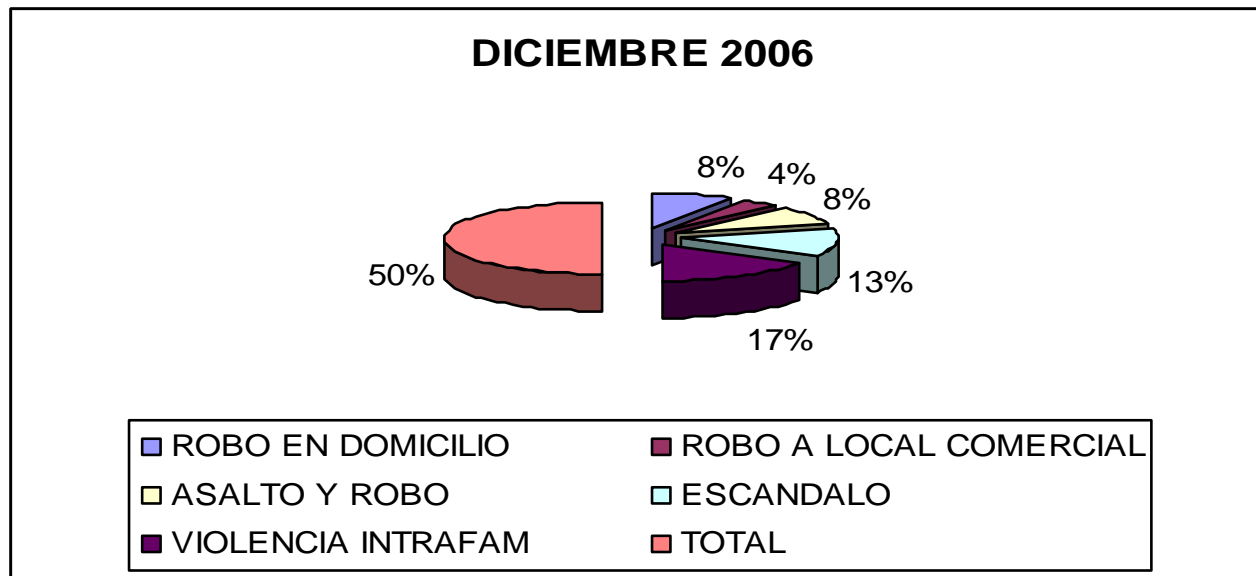
NOVIEMBRE 2006

ROBO DE VEHICULO	ACCESORISTA	ROBO EN DOMICILIO	ROBO A LOCAL COMERCIAL	ASALTO Y ROBO	ESCANDALO	MUERTES	ESTAFA	VIOLENCIA INTRAFAM	TOTAL
0	0	1	0	0	3	0	0	1	5



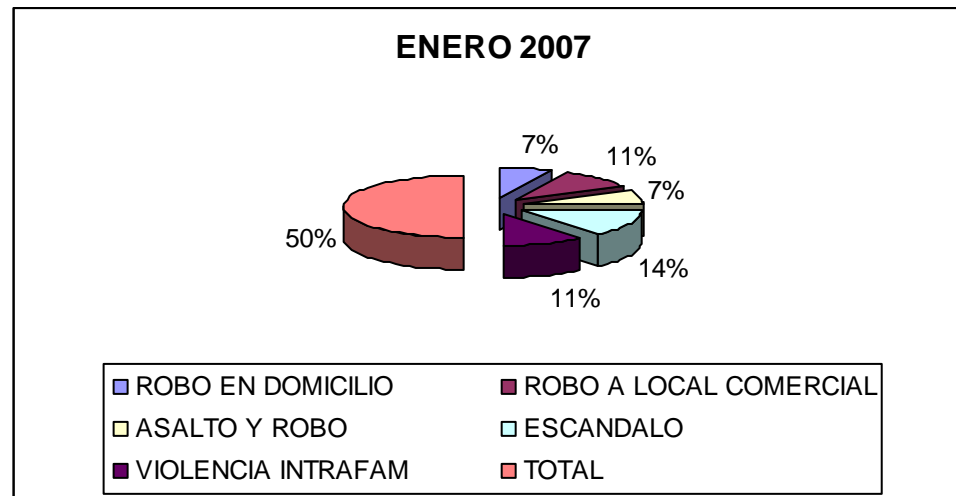
DICIEMBRE 2006

ROBO DE VEHICULO	ACCESORISTA	ROBO EN DOMICILIO	ROBO A LOCAL COMERCIAL	ASALTO Y ROBO	ESCANDALO	MUERTES	ESTAFA	VIOLENCIA INTRAFAM	TOTAL
0	0	2	1	2	3	0	0	4	12



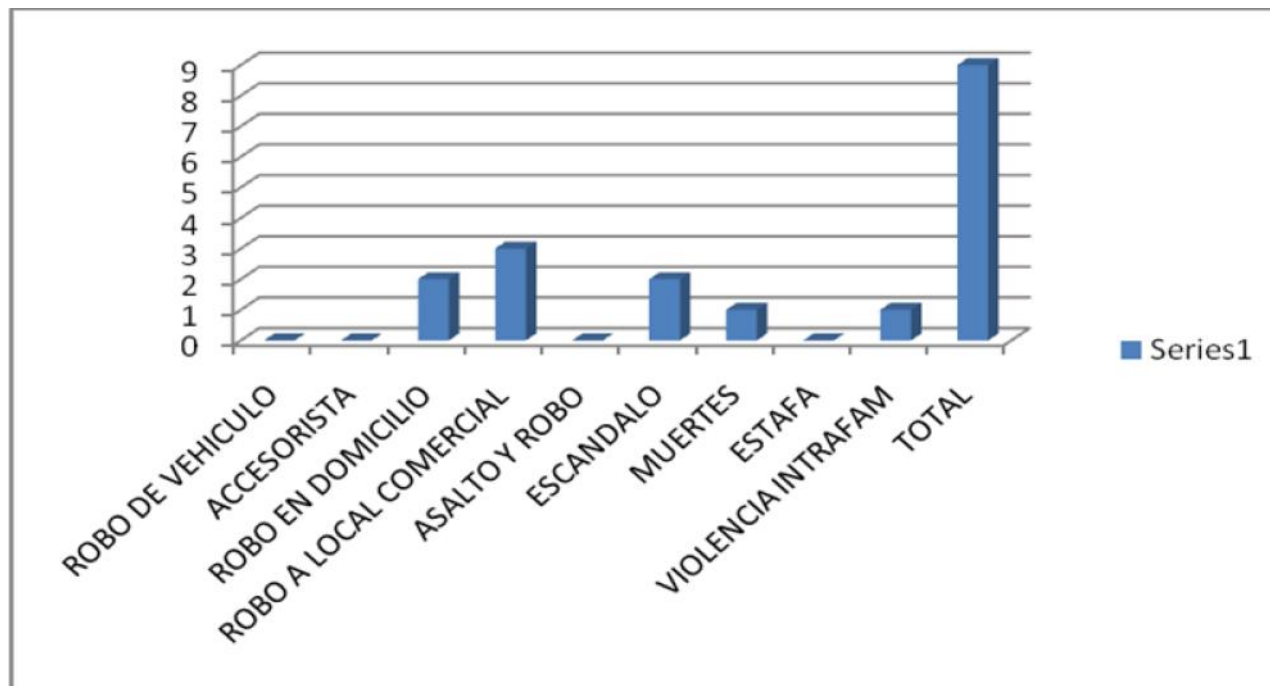
ENERO 2007

ROBO DE VEHICULO	ACCESORISTA	ROBO EN DOMICILIO	ROBO A LOCAL COMERCIAL	ASALTO Y ROBO	ESCANDALO	MUERTES	ESTAFA	VIOLENCIA INTRAFAM	TOTAL
0	0	2	3	2	4	0	0	3	14



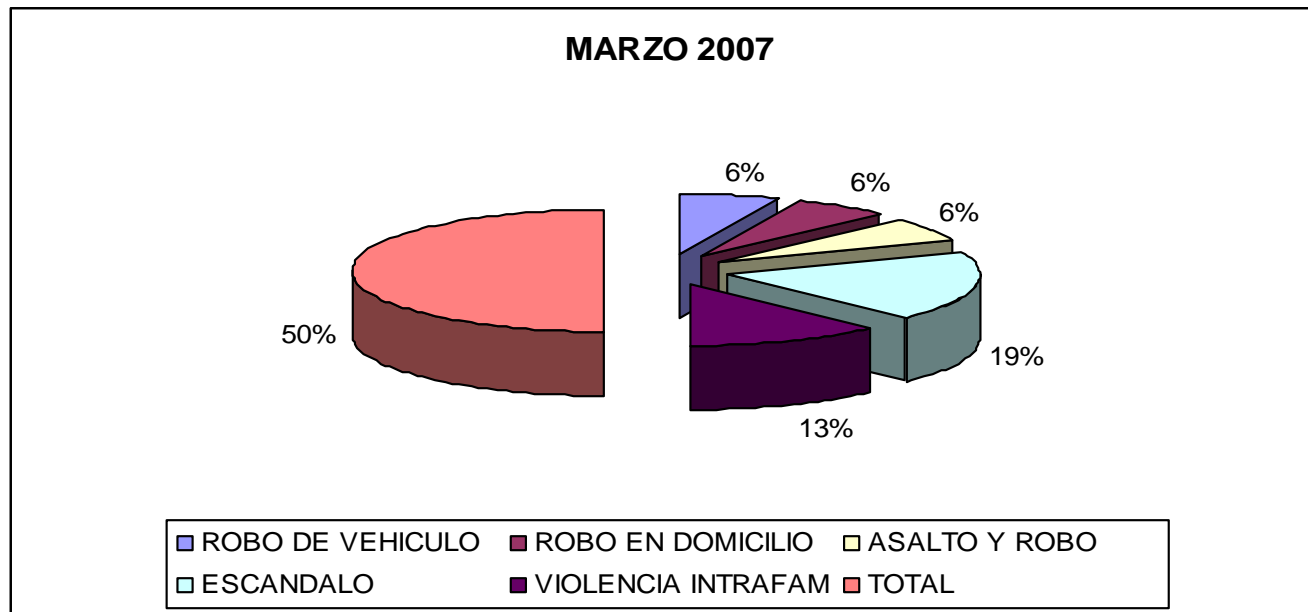
FEBRERO 2007

ROBO DE VEHICULO	ACCESORISTA	ROBO EN DOMICILIO	ROBO A LOCAL COMERCIAL	ASALTO Y ROBO	ESCANDALO	MUERTES	ESTAFA	VIOLENCIA INTRAFAM	TOTAL
0	0	2	3	0	2	1	0	1	9



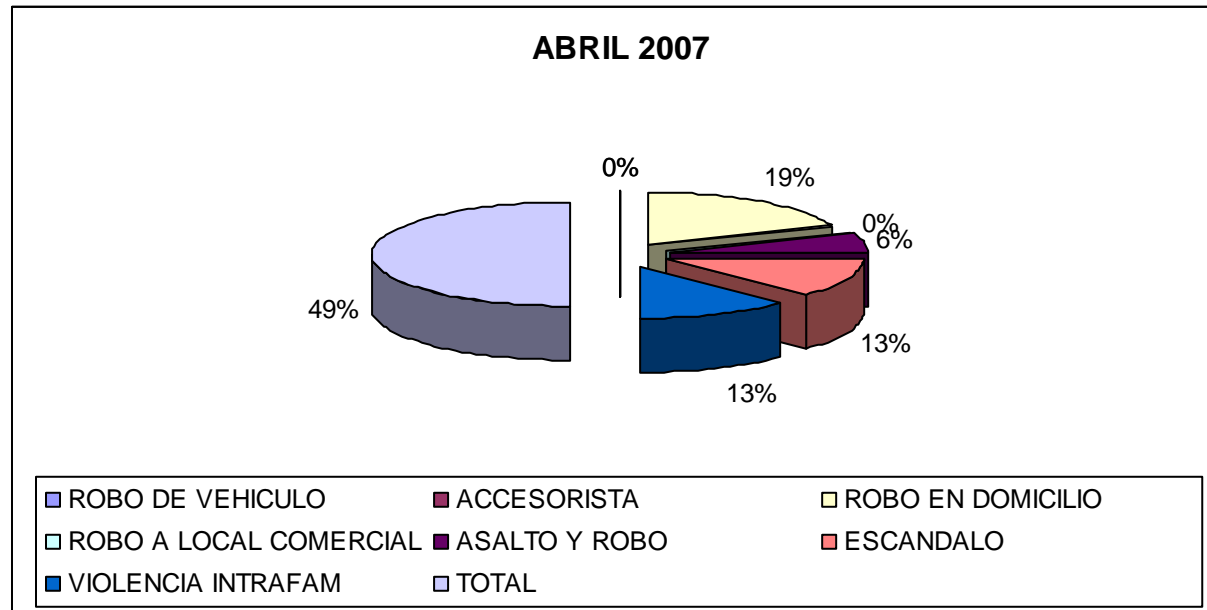
MARZO 2007

ROBO DE VEHICULO	ACCESORIS TA	ROBO EN DOMICILIO	ROBO A LOCAL COMERCIAL	ASALT O Y ROBO	ESCANDALO	MUERTES	ESTAFA	VIOLENCIA INTRAFAM	TOTAL
1	0	1	0	1	3	0	0	2	8



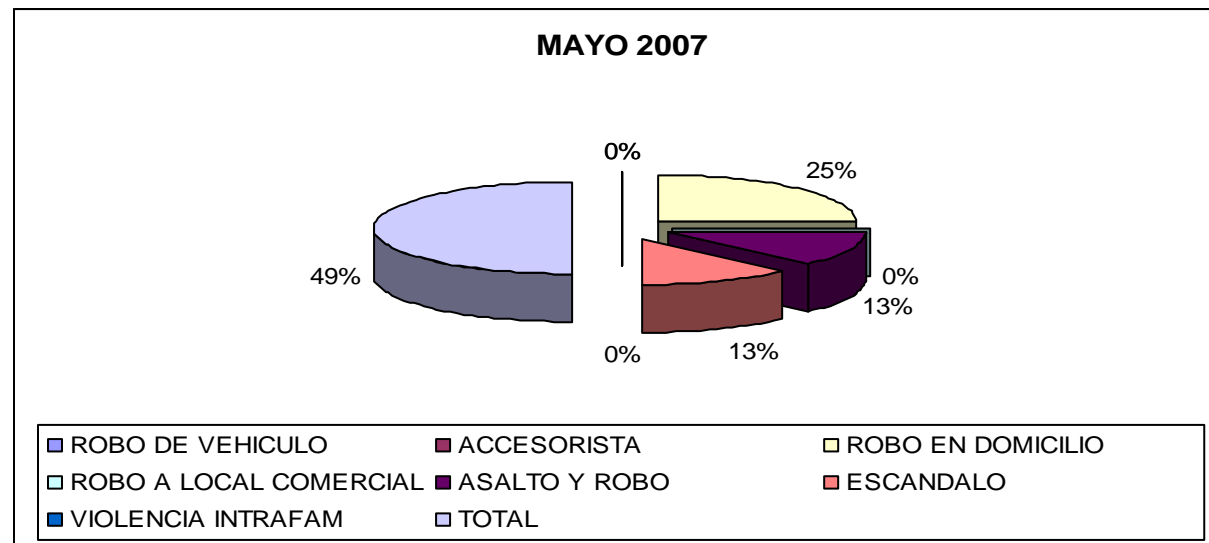
ABRIL 2007

ROBO DE VEHICULO	ACCESORISTA	ROBO EN DOMICILIO	ROBO A LOCAL COMERCIAL	ASALTO Y ROBO	ESCANDALO	MUERTES	ESTAFA	VIOLENCIA INTRAFAM	TOTAL
0	0	3	0	1	2	0	0	2	8



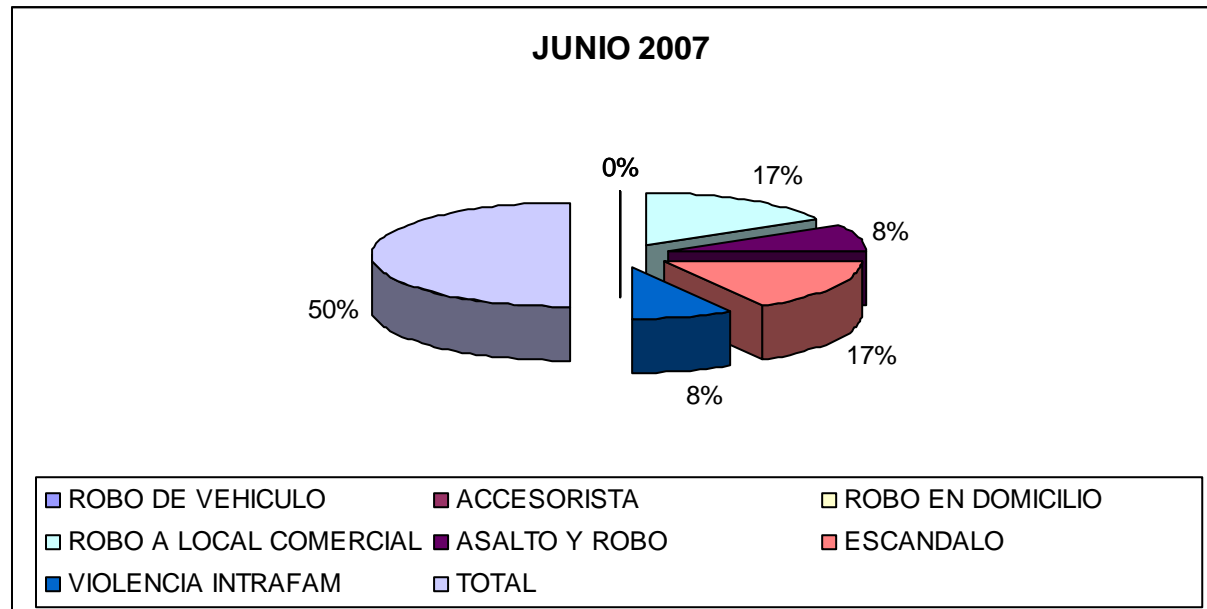
MAYO 2007

ROBO DE VEHICULO	ACCESORISTA	ROBO EN DOMICILIO	ROBO A LOCAL COMERCIAL	ASALTO Y ROBO	ESCANDALO	VIOLENCIA INTRAFAM	TOTAL
0	0	2	0	1	1	0	4



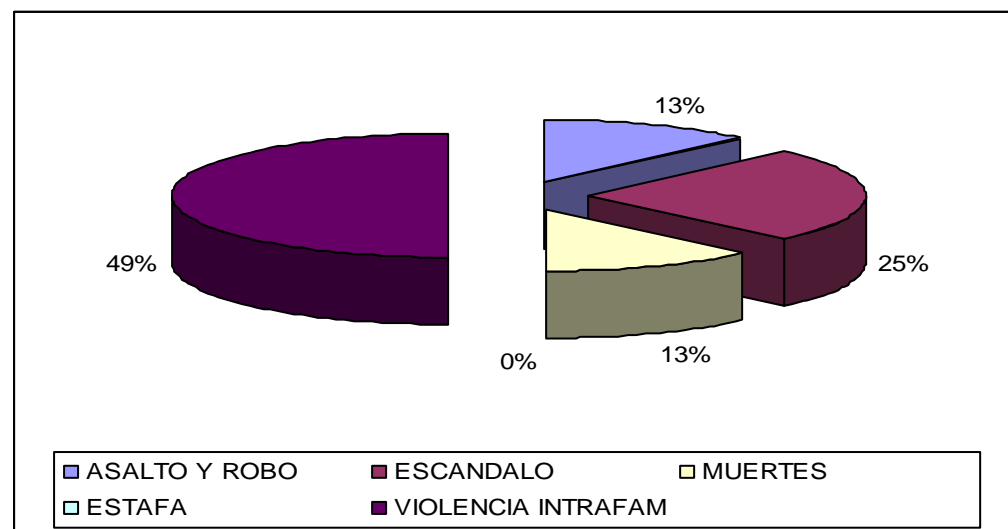
JUNIO 2007

ROBO DE VEHICULO	ACCESORISTA	ROBO EN DOMICILIO	ROBO A LOCAL COMERCIAL	ASALTO Y ROBO	ESCANDALO	VIOLENCIA INTRAFAM	TOTAL
0	0	0	2	1	2	1	6



JULIO 2007

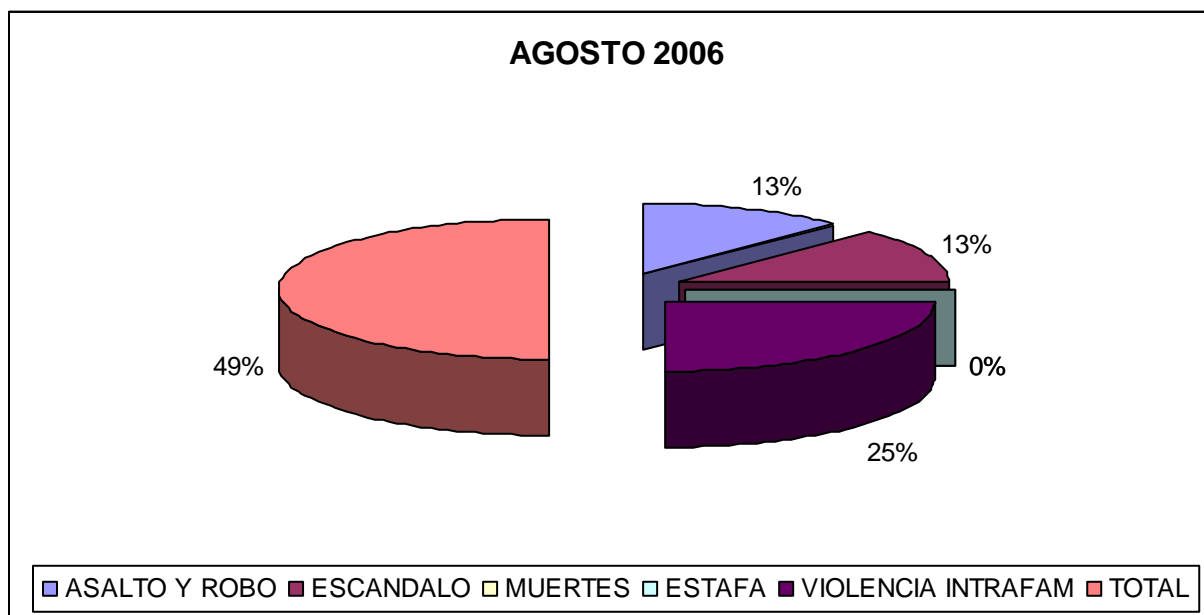
ROBO DE VEHICULO	ACCESORISTA	ROBO EN DOMICILIO	ROBO A LOCAL COMERCIAL	ASALTO Y ROBO	ESCANDALO	MUERTES	ESTAFA	VIOLENCIA INTRAFAM	TOTAL
0	0	0	0	1	2	1	0	4	8



AGOSTO 2007

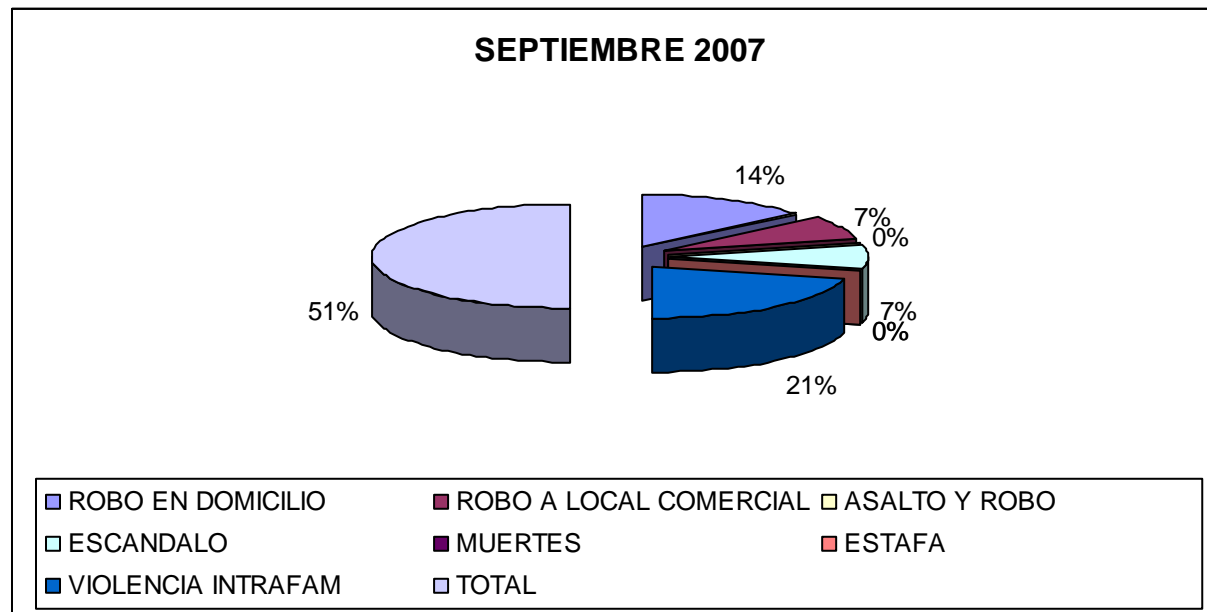
ROBO DE VEHICULO	ACCESORISTA	ROBO EN DOMICILIO	ROBO A LOCAL COMERCIAL	ASALTO Y ROBO	ESCANDALO	MUERTES	ESTAFA	VIOLENCIA INTRAFAM	TOTAL
0	0	0	0	1	1	0	0	2	4

AGOSTO 2006



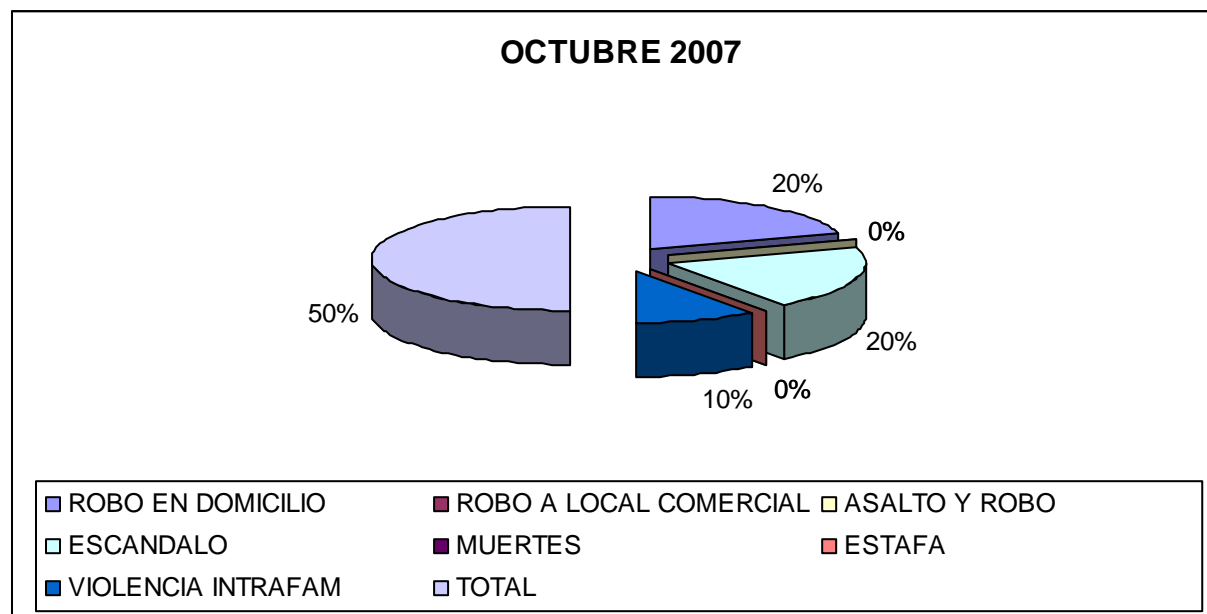
SEPTIEMBRE 2007

ROBO DE VEHICULO	ACCESORISTA	ROBO EN DOMICILIO	ROBO A LOCAL COMERCIAL	ASALTO Y ROBO	ESCANDALO	MUERTES	ESTAFA	VIOLENCIA INTRAFAM	TOTAL
0	0	2	1	0	1	0	0	3	7



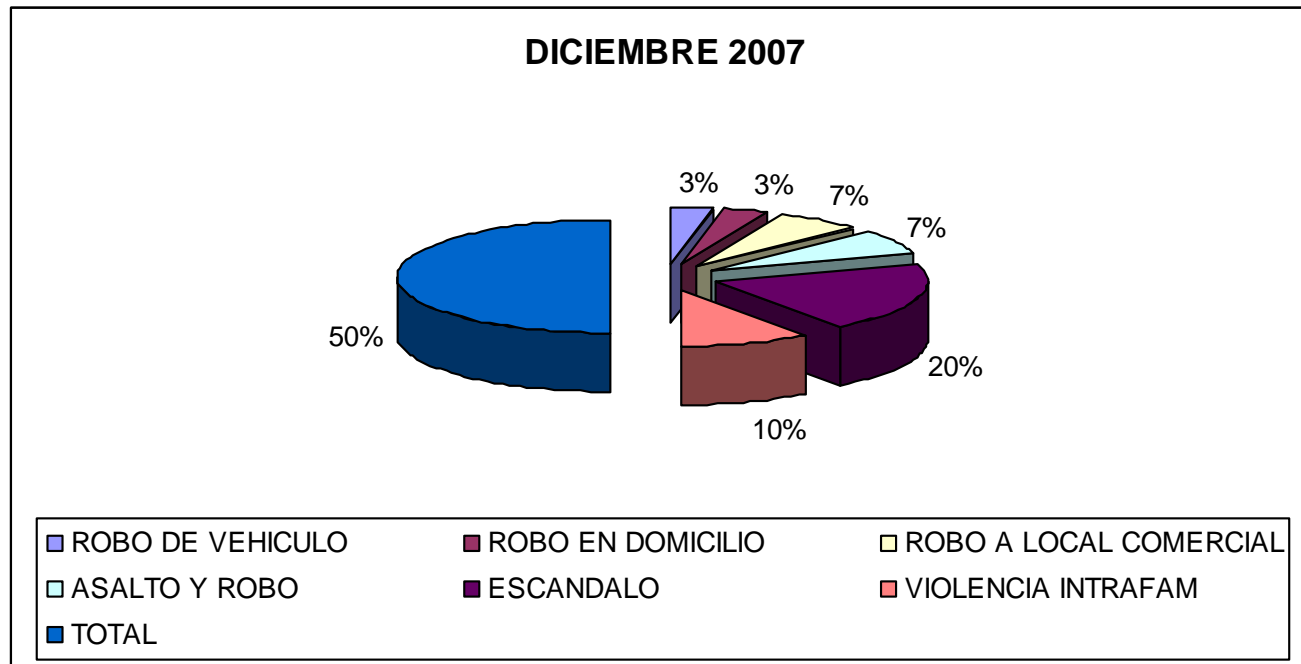
OCTUBRE 2007

ROBO DE VEHICULO	ACCESORISTA	ROBO EN DOMICILIO	ROBO A LOCAL COMERCIAL	ASALTO Y ROBO	ESCANDALO	MUERTES	ESTAFA	VIOLENCIA INTRAFAM	TOTAL
0	0	2	0	0	2	0	0	1	5



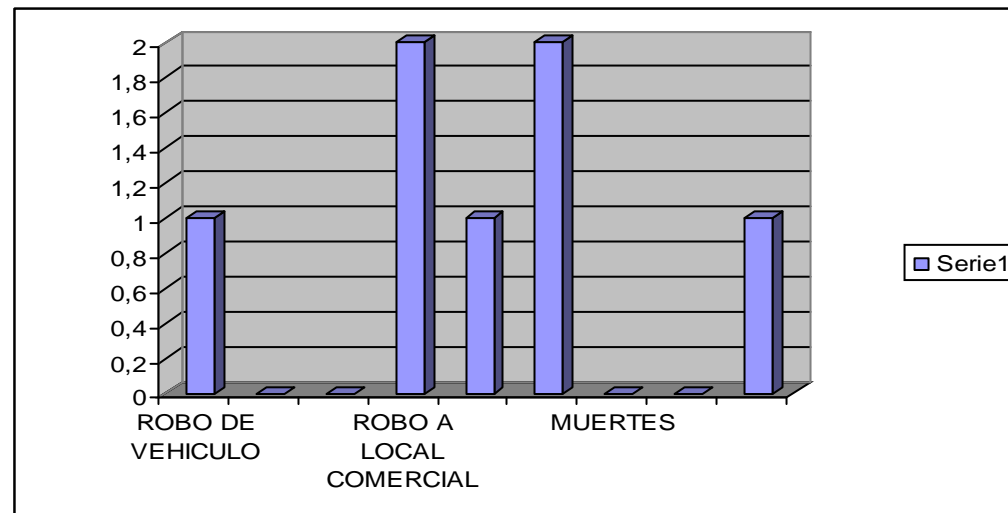
DICIEMBRE 2007

ROBO DE VEHICULO	ACCESORISTA	ROBO EN DOMICILIO	ROBO A LOCAL COMERCIAL	ASALTO Y ROBO	ESCANDALO	MUERTES	ESTAFA	VIOLENCIA INTRAFAM	TOTAL
1	0	1	2	2	6	0	0	3	14



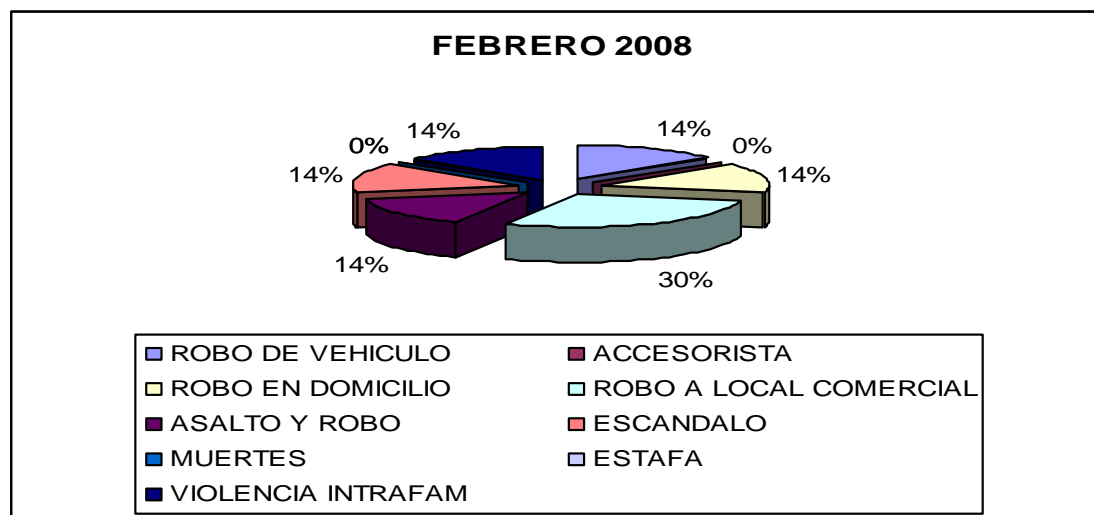
ENERO 2008

ROBO DE VEHICULO	ACCESORISTA	ROBO EN DOMICILIO	ROBO A LOCAL COMERCIAL	ASALTO Y ROBO	ESCANDALO	MUERTES	ESTAFA	VIOLENCIA INTRAFAM	TOTAL
1	0	0	2	1	2	0	0	1	7



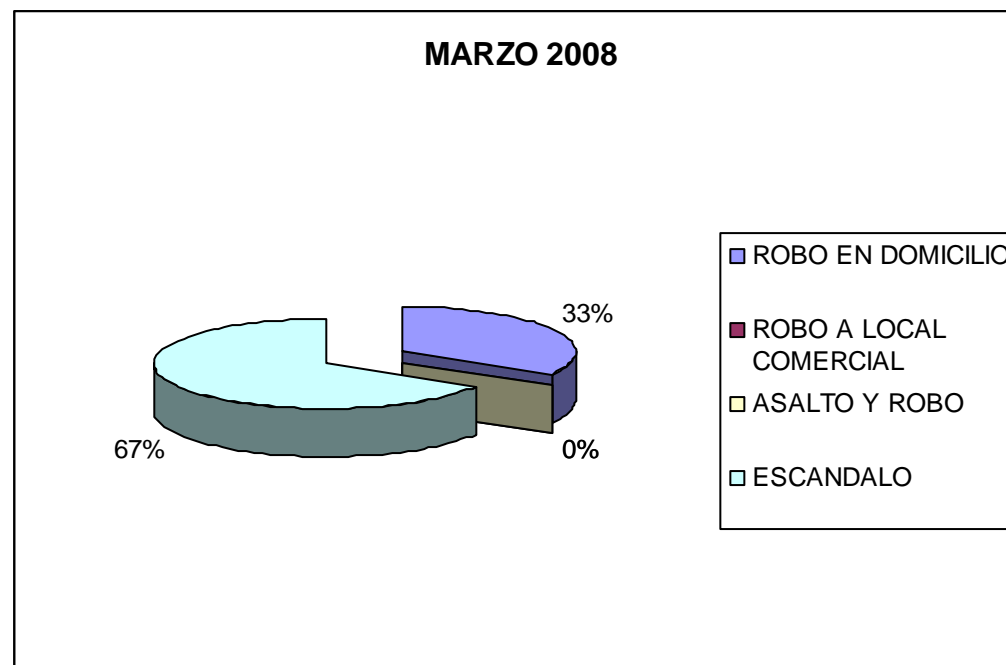
FEBRERO 2008

ROBO DE VEHICULO	ACCESORISTA	ROBO EN DOMICILIO	ROBO A LOCAL COMERCIAL	ASALTO Y ROBO	ESCANDALO	MUERTES	ESTAFA	VIOLENCIA INTRAFAM	TOTAL
1	0	1	2	1	1	0	0	1	7



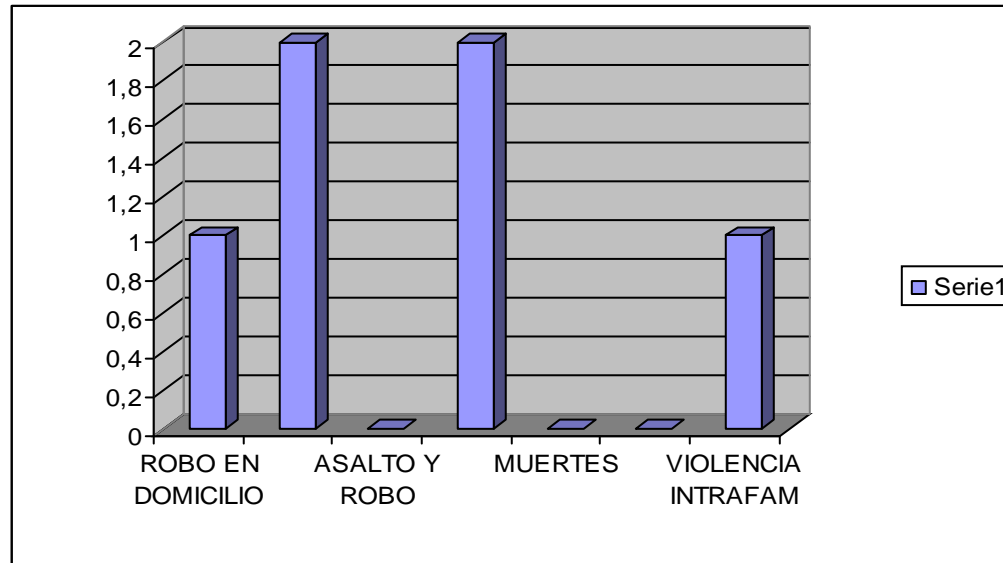
MARZO 2008

ROBO DE VEHICULO	ACCESORISTA	ROBO EN DOMICILIO	ROBO A LOCAL COMERCIAL	ASALTO Y ROBO	ESCANDALO	MUERTES	ESTAFA	VIOLENCIA INTRAFAM	TOTAL
0	0	1	0	0	2	0	0	0	3



ABRIL 2008

ROBO DE VEHICULO	ACCESORISTA	ROBO EN DOMICILIO	ROBO A LOCAL COMERCIAL	ASALTO Y ROBO	ESCANDALO	MUERTES	ESTAFA	VIOLENCIA INTRAFAM	TOTAL
0	0	1	2	0	2	0	0	1	6



ANEXO 3

IDENTIFICACION DE PERFILES

PERFILES FIJOS

UNIDADES EDUCATIVAS

1	Colegio Eugenio Espejo	Calle W y calle N
2	Centro Educativo Bilingüe Mary Boschetti	Calle B y Pasaje R
3	Escuela San Sebastián	Calle B y Pasaje 7
4	Centro Educativo Geovanny Pascoli	Pasaje C y Pasaje 17
5	Escuela Senderos de Luz	Calle Carapungo y Pasaje 1
6	Centro Educativo Alcazares	Calle C y pasaje 13
7	Centro de Estimulación Temprana RAPHA	Calle AS15-119

IGLESIAS

1	La Biloxi	Calle A y 6 A
2	Iglesia Cristiana Evangélica	Calle Carapungo Oe7-34

ENTIDADES BANCARIAS

1	Banco Internacional	Av. Mariscal Sucre y Ajaví (Bomba de gasolina)
---	---------------------	--

CENTROS COMERCIALES

1	Centro Comercial Biloxi	Calle Mariscal Sucre y calle C
---	-------------------------	--------------------------------

CENTROS DE AYUDA SOCIAL

1	Hogar de Ancianos Plenitud	Calle C S17-08 y Calle E
2	Aldea SOS	Calle E

ENTIDADES POLICIALES

1	Unidad de Vigilancia Sur	Calle E y calle B
2	UPC Biloxi	Calle W y Calle A

CENTROS DE SALUD

1	Sub centro de salud No.5 La Raya	Calle Carapungo Oe8-27 y calle 6A
---	----------------------------------	-----------------------------------

CENTROS DEPORTIVOS

1	Liga Deportiva "LA Biloxi"	Pasaje 1 y Calle Carapungo
---	----------------------------	----------------------------

PERFILES DINÁMICOS

CENTROS NOCTURNOS

1	Night Club Foco Rojo	Calle C No.0e6-232y Calle N
2	Discoteca y Karaoke Calipso	Calle C y Pasaje 14
3	Bar La Noche	Avenida Mariscal Sucre S17-134

FERRETERIAS Y ALMACENES DE REPUESTOS

1	Súper Ferretería	Av. Mariscal Sucre S-15-78 y Carapungo
2	Sur Ferretería	Mariscal Sucre S-17-104 y Angamarca
3	Comercial Ferretería	S15-152
4	Ferretería Carrillo	S16-06
5	Material Eléctrico	S16-128
6	Pernos y tornillos M R	S16-132
7	Automotriz Valverde	S16-134
8	Repuestos Motos y Bicicletas	S16-160
9	Moto partes	S16-76
10	Deco Sport	S16-174
11	Dicoba Sur	S16-18
12	Motor 1	S16-94
13	Auto repuestos Escobar	S15-136
14	Repuestos M Y S	S16-72
15	J L Audio	S16-170

JUEGOS ELECTRÓNICOS

1	Juegos electrónicos S/N	Calle Carapungo Oe6-132 y Av. Mariscal Sucre.
2	Juegos Electrónicos Dargames	Calle Carapungo S/N

TIENDAS

Calle Carapungo

1	Viveres "Su Economía"	Calle Carapungo Oe6-122
2	Viveres y Legumbres "Belén"	Calle Carapungo Oe6-771
3	Viveres "David"	Calle Carapungo Oe6-210
4	Viveres y Legumbres "La Raya"	Calle Carapungo Oe7-25
5	Viveres S/N"	Calle Carapungo Oe7-04
6	Viveres "Andy"	Calle Carapungo Oe7-42
7	Viveres "María"	Calle Carapungo Oe8-13

Calle A

1	Viveres "Amadita"	Calle A Oe8-38
2	Comercial "Byron"	Calle A S16-131
3	Viveres "Andresito"	Calle A S17-42
4	Mini Market "Michelle"	Calle A S17-72
5	Viveres "El Paraíso"	Calle A S18-01
6	Micro Mercado "Bachita"	Calle A S18-04
7	Viveres "Marianita"	Calle A S18-124
8	Carnes Selectas	S18-112

Calle Angamarca

1	Bodegón Suizo	Angamarca Oe710
2	Viveres Maniatan	Angamarca S18-15 y Calle B

Calle C

1	Viveres "Para Todos"	Calle C s/n y Mariscal Sucre
2	Viveres S/N	Calle C Oe6-202
3	Viveres "Charito"	Calle C Oe7-165
4	Viveres Pilsener"	Calle C s/n y Calle A

Calle 6A

1	Viveres S/N	Calle 6A S15-90
2	Viveres S/N	Calle 6A S15-120
3	Viveres "Sofía"	Calle 6A S16-52

Calle B

1	Viveres Vivianita	Calle B Oe7-128 y Calle E
2	Viveres Lupita	Calle B Oe6-228
3	Viveres la Esquinita	Calle B Oe6-177 y Pasaje Angamarca

Calle N

1	Viveres S/N	Calle N S16-187
---	-------------	-----------------

Av. Mariscal Sucre

1	Mini Market J-P	Mariscal Sucre S18-28
---	-----------------	-----------------------

Pasaje Angamarca

1	Viveres y Legumbres Érica	S/N
2	Heladería Bambú	S17-176

CABINAS TELEFONICAS E INTERNET**Calle Carapungo**

1	Multicabinas	Calle Carapungo s/n y pasaje Sodiro
2	Cabinas Telefónicas S/N	Calle Carapungo y calle 6 ^a
3	Internet	Calle Carapungo s/n y calle 6A

Calle A

1	Cabinas Telefónicas S/N	Calle A S-18-05
2	Centro de Cómputo	S18-117

Calle Angamarca

1	Cabinas Movistar	Angamarca Oe7-26
2	Cabinas telefónicas	Angamarca S18-168
3	Cabinas Porta	Angamarca Oe7-86

Calle N

1	Locos.Net	Calle N S16-112
2	Internet	Calle N S16-138

Av. Mariscal Sucre

1	Centro Porta	S18-134
2	Multicabinas	S16-54
3	Cabinas	S16.150

Pasaje Angamarca

1	Cybercom	S/N
---	----------	-----

RESTAURANTES Y DISTRIBUIDORAS.**Calle Carapungo**

1	Restaurante S/N	Oe6-118
2	Restaurante S/N	Oe6-126
3	Restaurante S/N	Oe7-50
4	Centro de Distribución Pollo Andino	Oe-725

Calle Angamarca

1	Restaurante Nayeli	Oe7-84
2	Restaurante S/N	S18-87 y calle E
3	Restaurante Anita	Sin número
4	Asadero de Pollos La llamarada	Oe7-38

Calle C

1	Pollos Selecto Biloxi	Calle C s/n y Calle N
---	-----------------------	-----------------------

Av. Mariscal Sucre

1	Sabor Criollo	S17-130 y Angamarca
2	La Madrina	S17-76
3	Restaurante Paolita	S18-12
4	El Familita	S/n y Angamarca
5	La Taberna de Lobby	S17-76
6	El Palacio del Pollo	S18-138

Calle A

1	Restaurante S/N	S18-14
2	Restaurante S/N	S18-135
3	Súper Pincho	S18-119
4	Rico Pollo	S15-136
5	La parada del sabor	S15-168

PANADERIAS**Calle Carapungo**

1	Panadería Kevin	Oe6-124
---	-----------------	---------

Calle C

1	Panificadora Rico pan	Oe7-24
---	-----------------------	--------

Calle Angamarca

1	Panificadora Agache	S18-164
2	Panadería S/N	Oe7-152

Av. Mariscal Sucre

1	Baguette	S15-202
2	Panadería Tito-S	S18-134

BAZAR Y PAPELERIAS**Calle Carapungo**

1	Bazar y Papelería S/N	Oe8-31
---	-----------------------	--------

Calle A

1	Papelería Wendy" S	S18-129
---	--------------------	---------

Calle N

1	Bazar y Papelería Silvia	S16-187
---	--------------------------	---------

Calle C

1	Bazar y Papelería Andresito	Oe6-160
2	Librería Oceanía	Oe6-242
3	Mini Shop Malena	Oe6-246

Calle Angamarca

1	Bazar Galés	Oe7-72
2	Faviza Distribuidora	Oe7-134
3	Papelería y Bazar S/N	Oe7-138

Pasaje 5

1	Papelería y Bazar	S18-196
---	-------------------	---------

Calle B

1	Bazar Don Angelito	Oe6-177
---	--------------------	---------

Av. Mariscal Sucre

1	Imno Vacort	S15-86
2	Dulce Fiesta	S16-56
3	Confitería Inecita	S16-150

ALMACENES

Av. Mariscal Sucre

1	Pañaleras Pototín	S15 -208
2	Local de CD"S	S15-204
3	Tecniequijos	S15-216
4	Crédito Fácil	S16-52
5	Medias	S16-52
6	Happy Pet"s	S16-56
7	Chaide Chaide	S16-68
8	Comercial B Y B	S16-80
9	Novo ideas	S16-90
10	Azahares	S16-118
11	Comercial Herrera	S16-142
12	Comercial Difergú	S16-184
	Recepciones Vargas	
13	Luque	S15-136
14	Holyday Recepciones	S15-216
15	Muebles Evelin	S17-106
16	Jean Card Repuestos	S17-116
17	Comercial Pozo	S17-128
18	Cortidecor	S17-158
19	Parquet Exagonal	S17-160
20	Centro Naturista	S18-02
21	Distribuidora de Gas	S17-76

Pasaje Angamarca

1	Velsalada Parts	S17-140
2	Lubri Repuestos	S/N
3	Club de Videos Tonny	S17-131

Calle Angamarca

1	Comercial Herrera	Oe7-18
2	Distribuidora Gatazo	Oe7-34
3	Electrodomésticos	Oe7-68
4	Eléctrica AAA	Oe7-126
5	Electrónica Servitec	Oe7-146
6	Tienda de ropa	S18-97
7	Transporte Caramedel	S17-52
8	Compañía Altratura	S17-135

PELUQUERIAS

1	Peluquería Jimmys	Calle Carapungo Oe6-123
2	Cosmetología Belleza y Salud	Calle 6A S15-37
3	Estilos Unisex CECY	Calle A S18-114
4	Centro de Estética	Calle Angamarca Oe7-14
5	Sala de Belleza Unisex	Calle B S17-154
6	Sala de Belleza	Angamarca S18-144

TALLERES Y MECÁNICAS

Calle Carapungo

1	SETMACOM	Oe6-129
2	Puertas Enrollables Mayo	Oe6-207
3	Arte Mármol	Oe-722
4	Lavadora "La Raya"	Oe7-96

Pasaje Q

1	Modas Alta Costura	S15-82
---	--------------------	--------

Pasaje 1

1	Taller Carpintería	S15-106
---	--------------------	---------

Calle 6ª

1	Fashion Anahi confecciones	S16-75
2	Taller Carpintería	S16-92

Calle A

1	Electricidad Automotriz	S17-62
2	Mágica Lavado Seco	S17-114
3	Zapatería La Biloxi	S17-120
4	Fábrica de Muebles	S17-144
5	Lavar Cal	S18-05
6	Rectificadora de Cabezotes	S18-26
7	Cerrajería y Arte	S18-26

8	Automotriz Biloxi	S18-69
9	Cerrajería S/N	S18-77
10	Zapatería S/N	S18-71
11	Arreglos eléctricos	S18-107
12	Lavandería Solmatic	S18-134
13	Auto Tapicería	S18-147
14	Sastrería	S18-144

Av. Mariscal Sucre

1	Carpintería Cristian	S15-110
2	Vulcanizadora Moreano	S15-116
3	Duelas	S15-118
4	Electrónica Moreano	S15-122
5	Metálicas Paulito	S15-130
6	Challenger	S15-156
7	Vulcanizadora Tec. Ochoa	S15-178
8	Lubricantes El Sur	S15-186
9	Fibra de Vidrio	S15-190
10	Sastrería	S15-194
11	Cerrajería Luis Tipán	S15-198
12	Aluminio para el mundo	S15-214
13	Fábrica Matamorros	S16-12
14	Alarmas y Audio	S16-34
15	Electrónica Vallejo	S16-66
16	Rótulos Gigantografías	S16-122
17	Relojería Taller	S16-140
18	Cajas para bajos	S16-172
19	Electricidad	S17-142

	Automotriz	
20	Auto Pinta Motor	S17-144

FARMACIAS Y CONSULTORIOS MÉDICOS

1	Clínica Dental	Pasaje 1 Lote 301
2	Punto Médico	Calle A S18-158
3	La Botica	Angamarca Oe7-76
4	FARMARED"S	Mariscal Sucre S17-20
5	Consultorio Comunitario	Calle Angamarca S18-158
6	Farma Descuentos	Angamarca S16-24
7	Consultorio San Luis	Av. Mariscal Sucre S17-96
8	Unidad San Jorge	Mariscal Sucre S16-144
9	Súper Salud	Mariscal Sucre S18-130

LICORERÍAS

1	Licorería S/N	Mariscal Sucre S18-20
2	Licorería	Calle A S18-15

PERFILES DINÁMICOS

CUANTIFICACIÓN DE PERFILES

BARRIO LA BILOXI

CALLE C

TIPO DE LOCAL	NUMERICO TOTAL
Tiendas/Verdulerías	11
Licorerías	0
Restaurantes	1
Talleres y Mecánicas	0
Entidades Bancarias o Financieras	0
Almacenes	0
Farmacias y Centros Médicos	1
Bazar y Papelerías	3
Escuelas/Jardines	2
Panificadora	1
Discoteca	1
Night Club	1

CALLE A

TIPO DE LOCAL	NUMERICO TOTAL
Tiendas/Verdulerías	4
Licorerías	1
Farmacias y Centros Médicos	2
Talleres y Mecánicas	14

Cabinas Telefónicas e Internet	2
Almacenes	2
Papelerías y Bazar	1
Escuelas/Jardines	1
Juegos Electrónicos	1
Peluquería y Salas de Belleza	1
Iglesias	1

CALLE 6 A

TIPO DE LOCAL	NUMERICO TOTAL
Tiendas/Verdulerías	3
Licorerías	0
Farmacias	0
Talleres y Mecánicas	2
Entidades Bancarias o Financieras	0
Almacenes	0
Clínicas	0
Papelerías	0
Escuelas/Jardines	0
Peluquerías y Centros de Cosmetología	1
Fabricas	1
Iglesias	0

CALLE CARAPUNGO

TIPO DE LOCAL	NUMERICO TOTAL
Tiendas/Verdulerías	6
Licorerías	0
Iglesias	1
Talleres y Mecánicas	4
Cabinas e Internet	3
Almacenes	0
Peluquerías y Cosmetología	1
Bazar y Papelerías	1
Escuelas/Jardines	1
Juegos Electrónicos	2
Restaurantes y Distribuidores de alimento	4
Panadería	1

CALLE N

TIPO DE LOCAL	NUMERICO TOTAL
Tiendas/Verdulerías	1
Licorerías	0
Farmacias	0
Talleres	0
Cabinas e Internet	2
Almacenes	0
Clínicas	0
Bazar y Papelerías	1
Escuelas/Jardines	0
Juegos Electrónicos	0

Fabricas	0
----------	---

CALLE MARISCAL SUCRE DESDE LA CARAPUNGO HASTA LA ANGAMARCA

TIPO DE LOCAL	NUMERICO TOTAL
Tiendas/Verdulerías	3
Licorerías	1
Farmacias y Centros Médicos	4
Talleres y Mecánicas	21
Entidades Bancarias o Financieras	1
Almacenes	21
Bazar y Papelerías	3
Ferreterías y Almacenes de Repuestos	15
Cabinas e Internet	3
Restaurantes y Distribuidores de alimento	6
Panadería	2

CALLE ANGAMARCA

TIPO DE LOCAL	NUMERICO TOTAL
Tiendas/Verdulerías	2
Licorerías	0
Farmacias y Centros Médicos	3
Talleres y Mecánicas	3
Peluquerías y Centros de Belleza	2
Almacenes	8
Bazar y Papelerías	4

Cabinas e Internet	3
Juegos Electrónicos	1
Restaurantes y Distribuidores de alimento	4
Panadería	2

CALLE E

TIPO DE LOCAL	NUMERICO TOTAL
Tiendas/Verdulerías	2
Licorerías	0
Farmacias	0
Talleres	2
Entidades Bancarias o Financieras	0
Almacenes	0
Clínicas	0
Papelerías	0
Escuelas/Jardines	0
Juegos Electrónicos	0
Restaurantes y distribuidores de alimento.	1

CALLE B

TIPO DE LOCAL	NUMERICO TOTAL
Tiendas/Verdulerías	3
Licorerías	0
Peluquerías	1
Talleres	0
Entidades Bancarias o Financieras	0
Almacenes	0
Clínicas	0

Bazar y Papelerías	1
Escuelas/Jardines	2
Juegos Electrónicos	0
Fabricas	0
Iglesias	0

CALLE W

TIPO DE LOCAL	NUMERICO TOTAL
Tiendas/Verdulerías	1
Licorerías	0
Farmacias	0
Talleres	1
Entidades Bancarias o Financieras	0
Almacenes	0
Clínicas	0
Bazar y Papelerías	2
Escuelas/Jardines	1
Juegos Electrónicos	0
Fabricas	0
Iglesias	0

PASAJE ANGAMARCA

TIPO DE LOCAL	NUMERICO TOTAL
Tiendas/Verdulerías	2
Licorerías	0
Farmacias y Centros Médicos	1
Talleres	1
Entidades Bancarias o Financieras	0

Almacenes	3
Papelerías	0
Escuelas/Jardines	0
Restaurante y Distribuidores de alimento	1
Cabinas e Internet	1

CUADRO GENERAL DEL BARRIO

TIPO DE LOCAL	NUMERICO TOTAL
Tiendas/Verdulerías	38
Licorerías	2
Farmacias y Consultorios Médicos	10
Talleres y Mecánicas	48
Entidades Bancarias o Financieras	1
Almacenes	34
Bazar y Papelerías	16
Escuelas/Jardines	7
Juegos Electrónicos	2
Restaurantes	17
Panaderías	6
Bares Y Night Club	3
Iglesias	2
Cabinas Telefónicas e Internet	14
Peluquerías	6

- Tiendas/Verdulerías
- Farmacias y Consultorios Médicos
- Entidades Bancarias o Financieras
- Bazar y Papelerías
- Juegos Electrónicos
- Licorerías
- Talleres y Mecánicas
- Almacenes
- Escuelas/Jardines
- Restaurantes

